

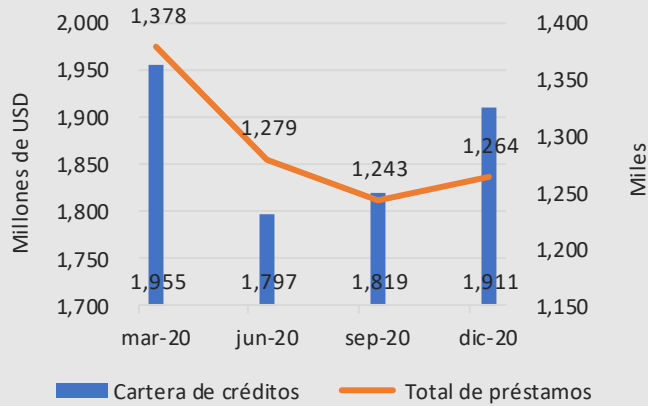
Reporte “Monitoreo del Impacto COVID-19”

Sector de Microfinanzas de Centroamérica y
República Dominicana

Datos al 31 de Diciembre 2020

Sector de Microfinanzas en Centroamérica y República Dominicana

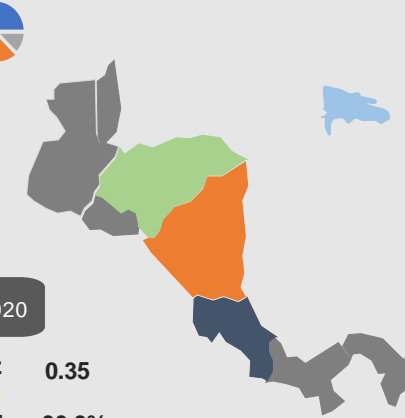
Cartera de Créditos y No. de Préstamos



El sector de microfinanzas finalizó diciembre 2020 con una cartera agregada de USD 1,911 millones, registrando un incremento del 4% tanto en comparación con septiembre como con marzo 2020.

El total de préstamos alcanzó 1,2643,678, reportando un aumento del 1.6% en relación con septiembre 2020; pero disminuyó 8.3% comparado con el inicio del año.

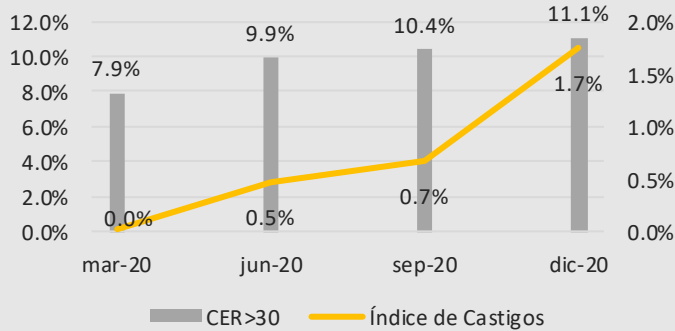
Este reporte se basa en los datos de 71 IMF del sector de microfinanzas en Centroamérica y República Dominicana que han reportado su información trimestral de manera constante durante el año 2020.



Datos a Diciembre 2020

Indicador de liquidez	0.35
Indicador de solvencia	30.9%
Indicador CeR>30 días	11.1%

Calidad de Cartera

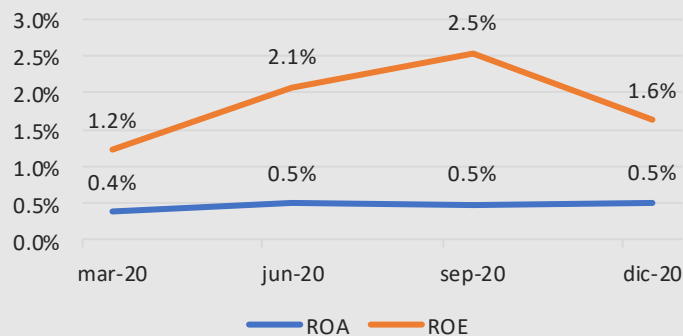


A pesar del crecimiento en la cartera de créditos, su calidad continúa en deterioro, registrando un indicador CeR>30 días de 11.1% al finalizar el año 2020. Este resultado ha incrementado 39.7% en comparación con marzo 2020.

El índice de castigos también aumentó el último trimestre del año 2020, llegando a 1.7%.

Mes	Indicador de Liquidez	Indicador de Solvencia
mar-20	0.33	29.1%
jun-20	0.37	29.4%
sept-20	0.36	30.9%
dic-20	0.35	30.9%

Indicadores de Rentabilidad



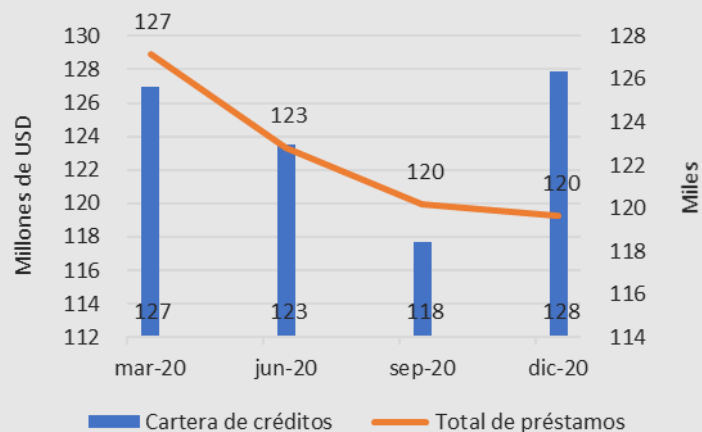
La rentabilidad refleja disminución en sus resultados a diciembre 2020; sin embargo, siguen positivos. El ROA finalizó en 0.5% y el ROE en 1.6%.

El indicador de liquidez ha venido disminuyendo paulatinamente cada trimestre hasta finalizar diciembre 2020 con 0.35.

Por el contrario, el indicador de solvencia ha venido en incremento desde junio 2020 y cerró el año en 30.9%.

Sector de Microfinanzas en Guatemala

Cartera de Créditos y No. de Préstamos



Los indicadores de escala y alcance detuvieron su decrecimiento. La cartera agregada aumentó 8.6% en el último trimestre pero menos del 1% en comparación con marzo 2020. El número de préstamos ha bajado 6% en relación con marzo y se mantuvo en 120 mil al cierre del año.

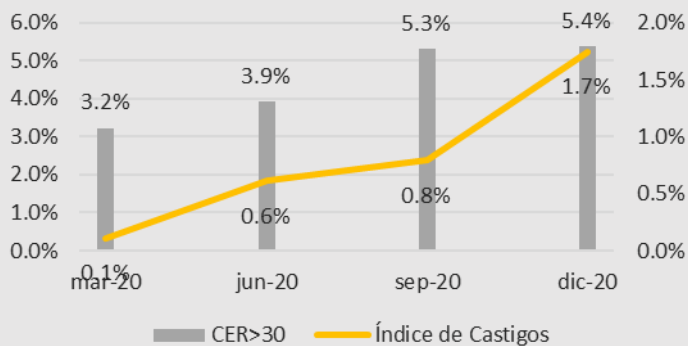
Este reporte comprende los datos de 11 Instituciones del sector de microfinanzas en Guatemala.

Datos a Diciembre 2020

- Indicador de liquidez** 0.46
- Indicador de solvencia** 50.7%
- Indicador CeR>30 días** 5.4%



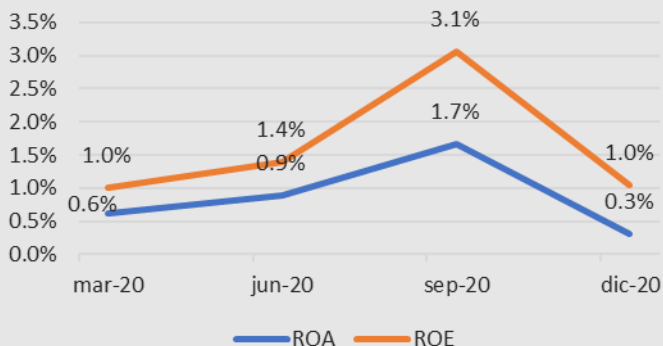
Calidad de Cartera



La calidad de la cartera se deterioró un poco el último trimestre del año 2020, finalizando con un indicador CeR>30 días del 5.4%; el cual estuvo acompañado de una aplicación de castigos del 1.7% de la cartera.

Mes	Indicador de Liquidez	Indicador de Solvencia
mar-20	0.41	49.0%
jun-20	0.47	47.5%
sept-20	0.61	46.3%
dic-20	0.46	50.7%

Indicadores de Rentabilidad

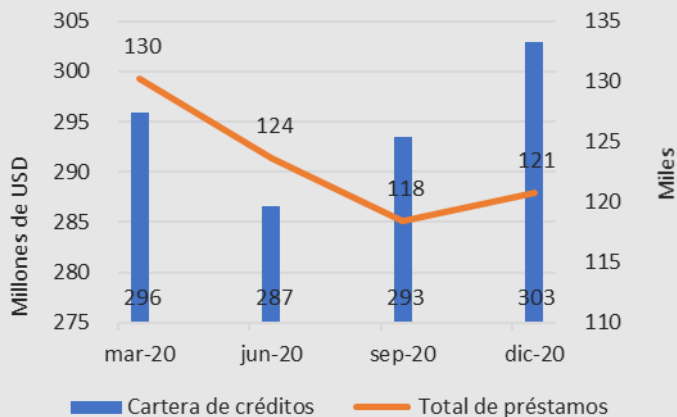


Ambos indicadores de rentabilidad muestran una desmejora en diciembre 2020, llegando a 0.3% el ROA y 1% el ROE, los menores resultados del año.

Las instituciones han mantenido los indicadores de liquidez y solvencia en niveles similares durante todo el año, siendo los más altos de la región, después de Costa Rica.

Sector de Microfinanzas en El Salvador

Cartera de Créditos y No. de Préstamos



El sector presentó un incremento en los indicadores de escala y alcance. La cartera agregada aumentó 3.2% en comparación con septiembre 2020 y 2.3% en relación con marzo 2020, llegando a USD 302 millones.

El número de préstamos aumentó 2% el último trimestre, pero no alcanzó el nivel de marzo 2020.

Los datos incluidos en este reporte corresponden a 7 Instituciones del sector de microfinanzas en el país.

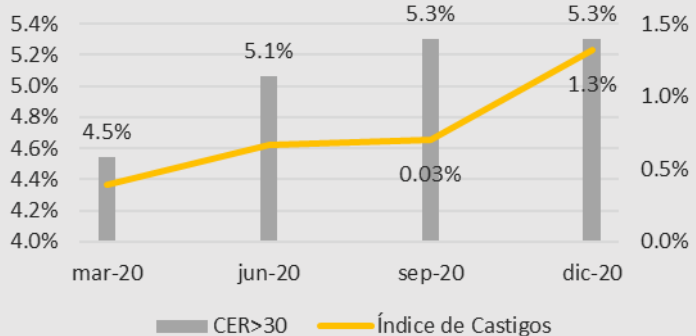
Datos a Diciembre 2020

Indicador de liquidez 0.29

Indicador de solvencia 20.5%

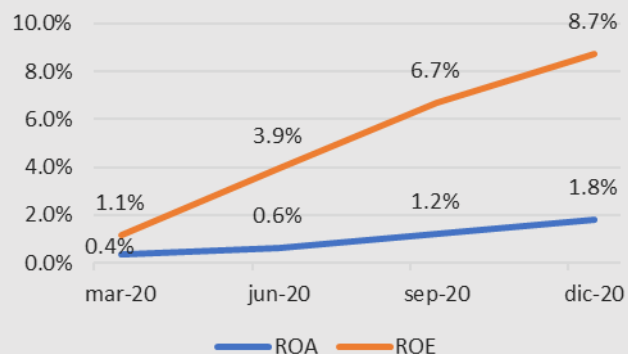
Indicador CeR>30 días 5.3%

Calidad de Cartera



El sector de microfinanzas en El Salvador mantuvo la calidad de la cartera con un indicador CeR>30 días de 5.3%; no obstante, registra un índice de castigos del 1.3%.

Indicadores de Rentabilidad



Los indicadores de rentabilidad muestran una tendencia favorable para el sector. Con un ROA de 1.8% y un ROE de 8.7%, que se ubican como los mejores de la región Centroamericana y República Dominicana.

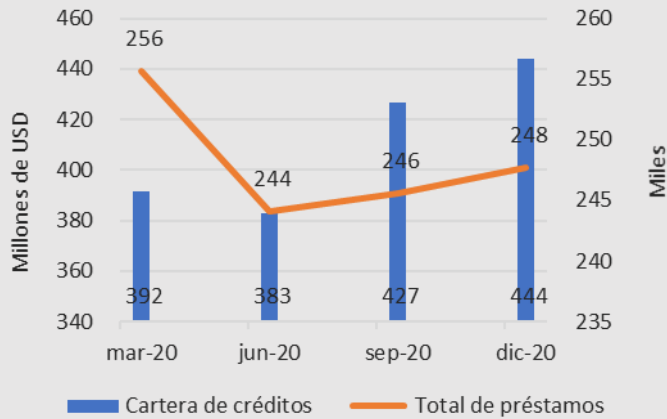
Mes	Indicador de Liquidez	Indicador de Solvencia
mar-20	0.31	20.8%
jun-20	0.35	19.8%
sept-20	0.47	19.1%
dic-20	0.29	20.5%

La liquidez del sector se redujo el último trimestre del año 2020, cerrando con un indicador de 0.29.

El indicador de solvencia finalizó con un resultado de 20.5%, que se mantiene cercano a los registrados los trimestres anteriores.

Sector de Microfinanzas en Honduras

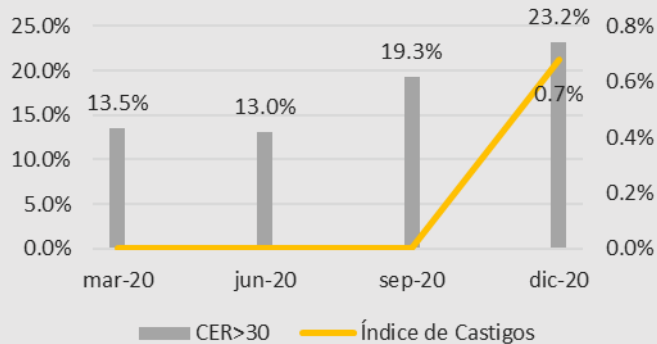
Cartera de Créditos y No. de Préstamos



La cartera agregada del sector ha mostrado un continuo incremento trimestral desde Junio 2020; no obstante, su calidad ha desmejorado. Entre marzo y diciembre 2020 el crecimiento de la cartera fue del 13.5%.

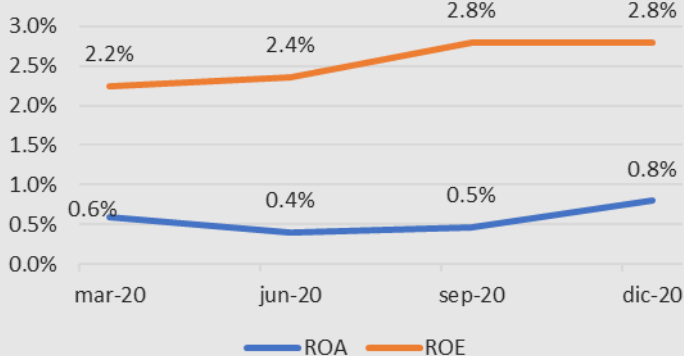
El número de préstamos presenta incrementos trimestrales, pero a tasas menores, cerrando el año en 247,736.

Calidad de Cartera



La calidad de la cartera presenta un notable deterioro durante el año 2020, finalizando con un indicador CeR>30 días del 23.2%. El índice de castigos fue de 0.7%.

Indicadores de Rentabilidad



Durante el periodo en análisis (Marzo – Diciembre 2020, los indicadores ROA y ROE aumentaron en 34.7% y 24.7%, respectivamente, cerrando el año con resultados positivos y de los más altos de la región, después de El Salvador.

El presente reporte incluye los datos de 15 Instituciones del sector de microfinanzas en Honduras.

Datos a Diciembre 2020

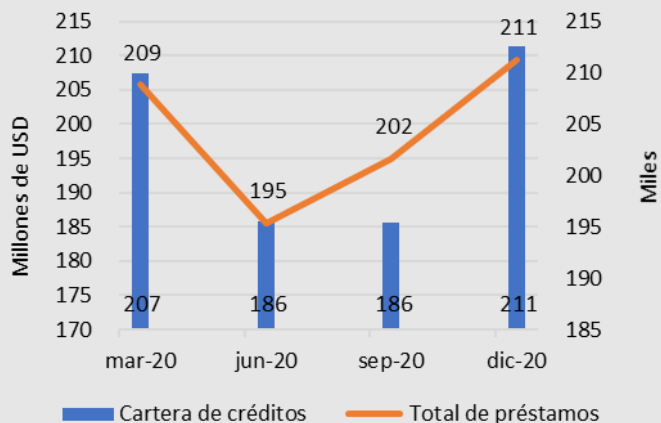
- Indicador de liquidez** 0.44
- Indicador de solvencia** 27.4%
- Indicador CeR>30 días** 23.2%

Mes	Indicador de Liquidez	Indicador de Solvencia
mar-20	0.46	27.8%
jun-20	0.41	29.0%
sept-20	0.44	29.6%
dic-20	0.44	27.4%

El indicador de liquidez del sector se ha mantenido estable los últimos dos trimestres. De igual forma, el indicador de solvencia no ha variado de manera significativa en el período evaluado en este informe.

Sector de Microfinanzas en Nicaragua

Cartera de Créditos y No. de Préstamos



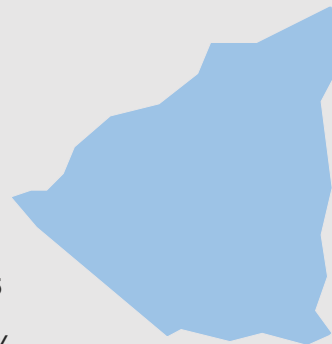
El último trimestre del año 2020 el sector de microfinanzas del país incrementó su cartera de créditos en 13.8% y el número de préstamos en 4.8%.

Estos indicadores de escala y alcance también reflejan un aumento en el período analizado (Marzo – Diciembre 2020), la cartera creció 1.9% y el número de préstamos 1.2%.

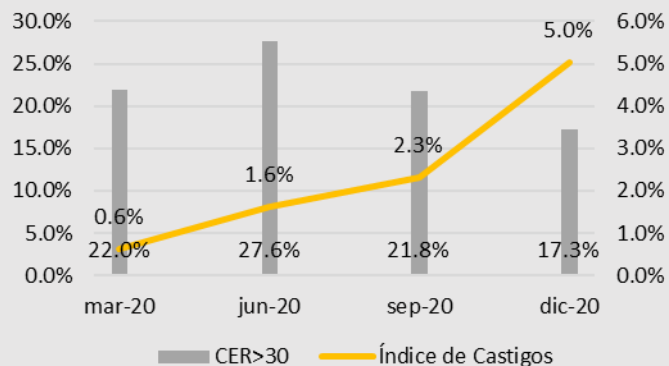
Este reporte considera los datos de 16 Instituciones del sector de microfinanzas en el país.

Datos a Diciembre 2020

- Indicador de liquidez** 0.25
- Indicador de solvencia** 24.6%
- Indicador CeR>30 días** 17.3%

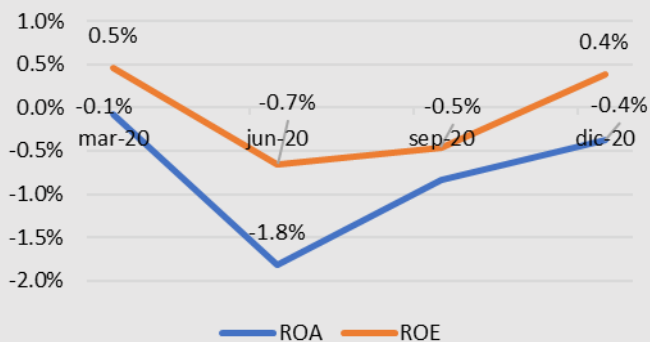


Calidad de Cartera



El indicador CeR>30 días disminuyó 20.6% entre septiembre y diciembre 2020; pero fue acompañado con un índice de castigos del 5%. Aún así el CeR>30 días es menor que el registrado por el sector en marzo 2020.

Indicadores de Rentabilidad



Los indicadores de rentabilidad finalizaron el año 2020 con resultados muy bajos y siendo los menores de la región.

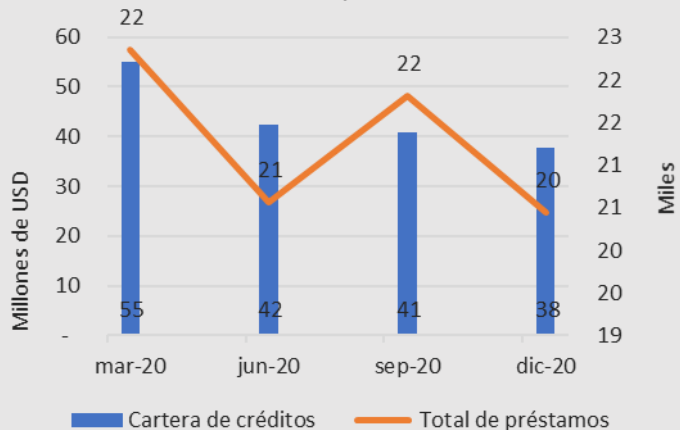
Mes	Indicador de Liquidez	Indicador de Solvencia
mar-20	0.53	23.6%
jun-20	0.37	26.6%
sept-20	0.41	25.0%
dic-20	0.25	24.6%

El indicador de liquidez presentó una importante disminución el último trimestre; entre marzo y diciembre 2020 bajó 52%.

El indicador de solvencia se mantuvo entre 23% y 26% durante el año 2020.

Sector de Microfinanzas en Costa Rica

Cartera de Créditos y No. de Préstamos



Desde septiembre 2020, se percibe deterioro en los indicadores financieros del sector de microfinanzas en Costa Rica.

La cartera de créditos ha disminuido 31.4% entre marzo y diciembre 2020, cerrando el año con USD 38 millones. El número de préstamos también disminuyó aunque en menor proporción, llegando a 20 mil clientes al finalizar el año.

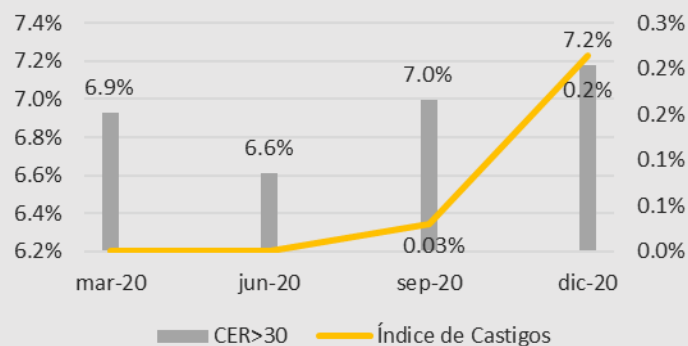
Los datos de 5 MF de Costa Rica están incorporados en este reporte.

Datos a Diciembre 2020

- Indicador de liquidez** 0.98
- Indicador de solvencia** 50.4%
- Indicador CeR>30 días** 7.2%

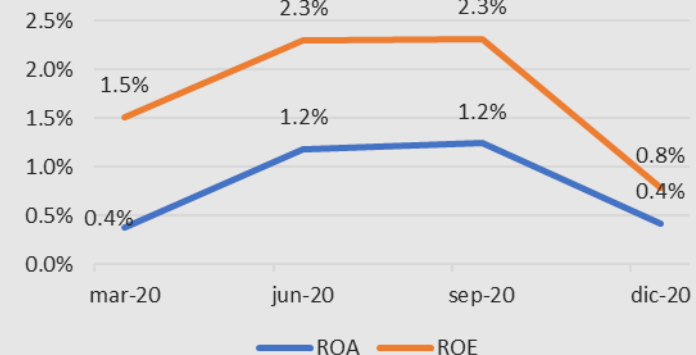


Calidad de Cartera



La calidad de la cartera desmejoró un poco el último trimestre, el CeR>30 días llegó a 7.2% con un índice de castigos de 0.2%.

Indicadores de Rentabilidad



Los indicadores de rentabilidad disminuyeron considerablemente en diciembre 2020; aunque siguen siendo resultados positivos son muy bajos.

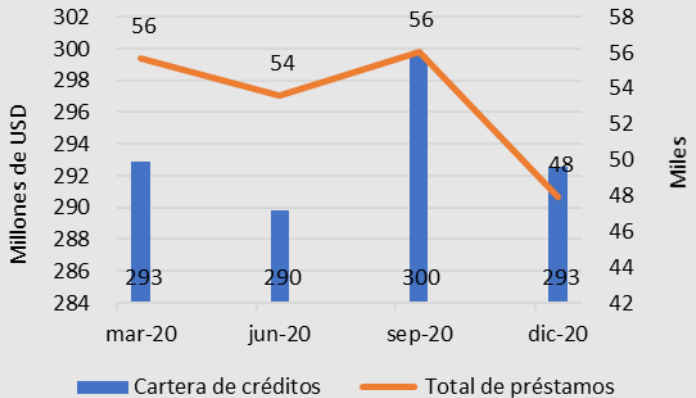
Mes	Indicador de Liquidez	Indicador de Solvencia
mar-20	0.60	50.9%
jun-20	0.83	51.2%
sept-20	0.56	51.9%
dic-20	0.98	50.4%

El indicador de liquidez del sector en el país se ha mantenido alto durante todo el año 2020; sin embargo, finalizó en 0.98, muy por encima de los trimestres anteriores y del resto de los países de la región.

El indicador de solvencia se ha mantenido entre 50% y 51% durante el período analizado.

Sector de Microfinanzas en Panamá

Cartera de Créditos y No. de Préstamos



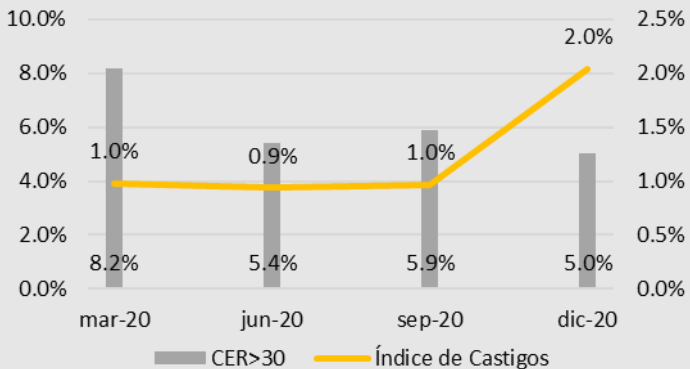
La cartera agregada del sector disminuyó 13.9% durante el período analizado en el presente reporte, finalizando diciembre 2020 con un saldo de USD 293 millones. De igual forma sucedió con el número de préstamos que bajó 38.8% en el mismo periodo.

Este reporte incluye los datos de 6 instituciones del sector de microfinanzas de Panamá

Datos a Diciembre 2020

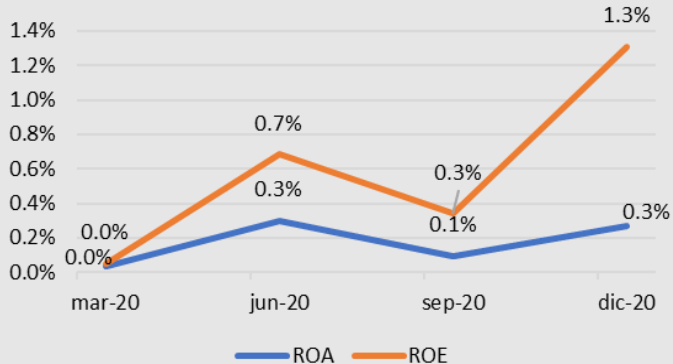
- Indicador de liquidez** 0.14
- Indicador de solvencia** 19.6%
- Indicador CeR>30 días** 5.0%

Calidad de Cartera



El indicador CeR>30 días bajó el último trimestre, pero fue acompañado de un índice de castigos de 2%, el doble de lo registrado el trimestre anterior. Aún con los castigos aplicados, el sector finalizó el año 2020 con mejores resultados en comparación con marzo 2020.

Indicadores de Rentabilidad



Los indicadores de rentabilidad muestran una mejora el último trimestre, cerrando con ROA y ROE positivo.

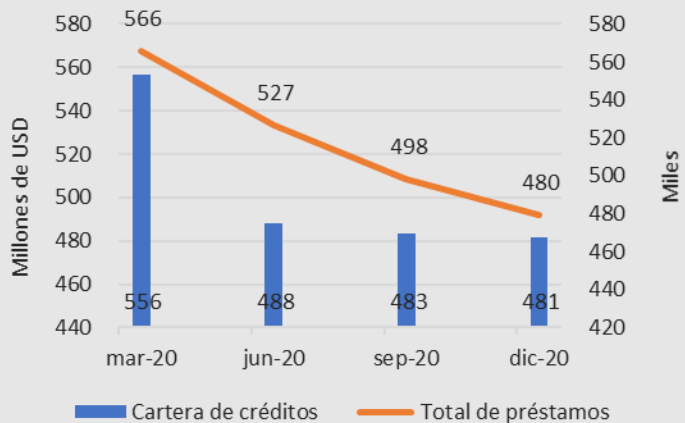
Mes	Indicador de Liquidez	Indicador de Solvencia
mar-20	0.18	23.2%
jun-20	0.26	24.1%
sept-20	0.30	27.0%
dic-20	0.14	19.6%

El indicador de liquidez varió a lo largo del año, pero finalizó con el resultado más bajo en comparación con los trimestres anteriores y el más bajo de la región.

El indicador de solvencia disminuyó 27% el último trimestre del año 2020 hasta cerrar en 19.6%.

Sector de Microfinanzas en República Dominicana

Cartera de Créditos y No. de Préstamos



En República Dominicana, el sector mostró una ligera disminución del 0.4% de cartera entre septiembre y diciembre 2020; sin embargo, muestra una reducción del 13.5% en comparación con marzo 2020.

Igualmente, el número de préstamos refleja una disminución tanto en relación con septiembre como con marzo 2020.

Este reporte comprende los datos de 11 Instituciones del sector de microfinanzas en República Dominicana.

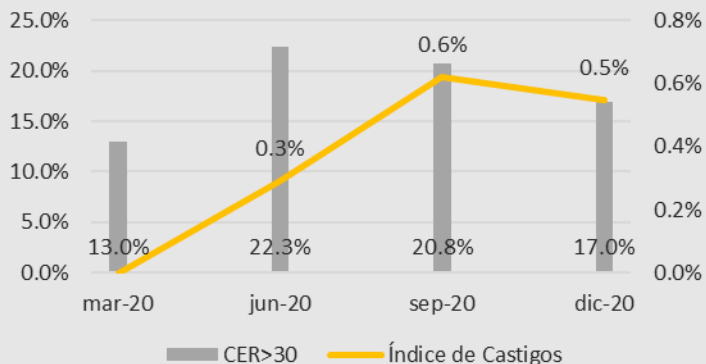
Datos a Diciembre 2020

Indicador de liquidez 0.30

Indicador de solvencia 30.5%

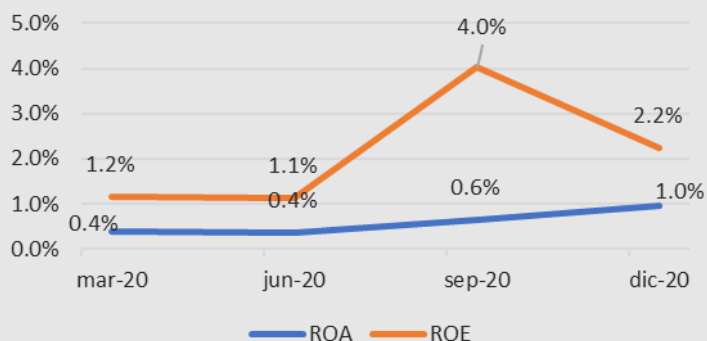
Indicador CeR>30 días 17.0%

Calidad de Cartera



La calidad de la cartera mejoró en diciembre 2020, con un indicador CeR>30 días que finalizó en 17%, pero es mucho mayor al reportado en marzo 2020.

Indicadores de Rentabilidad




Los indicadores de rentabilidad presentan un comportamiento diferente, pero con resultados positivos. Ambos, ROA y ROE, muestran un resultado mayor al de marzo 2020.

Mes	Indicador de Liquidez	Indicador de Solvencia
mar-20	0.22	33.0%
jun-20	0.30	31.2%
sept-20	0.22	31.2%
dic-20	0.30	30.5%

El indicador de liquidez aumentó al finalizar el año, llegando a 0.30.

El indicador de solvencia osciló entre 30% y 33% manteniéndose con buenos resultados.



Agradecemos a las Instituciones de Microfinanzas que enviaron su información para el presente reporte:

GUATEMALA: ASOCIACIÓN CREER, COPEDEL, CREDIGUATE, FAFIDESS, FFDL, FIACG, FINCA GUATEMALA, FUNDACIÓN CRY SOL, FUNDEA, FUNDESPE, GÉNESIS EMPRESARIAL, MAYAVERSÁTIL, PUENTE DE AMISTAD, REFICOM Y VISION FUND GUATEMALA.

EL SALVADOR: ASEI, CCAMETRO, CREDICAMPO, FADEMYPE, FUSAI, HPH, PADECOMSMCREDITO Y SAC INTEGRAL.

HONDURAS: ADRA, AHSETFIN, AMC HONDURAS, BANCO POPULAR, COINVIERTA, CREDISOL, FINCA HONDURAS, FHA, FINSOCIAL, FINSOL, FUNDACIÓN COVELO, FUNDACIÓN ADELANTE, FUNDEVI, FUNED VISION FUND, HDH, IDH, INHDEI, MICROFINANCIERA PRISMA, ODEF Y WRH.

NICARAGUA: AFODENIC, CEPRODEL, EZA CAPITAL, FINANCIERA FAMA, FINANCIERA FDL, FINANCIERA FUNDESER, FINDE, FUDEMI, FUNDEMUJER, FUNDENUSE, MERCAPITAL, MICRÉDITO, PANA PANA, PRODESA, PROMUJER Y SERFIGSA.

COSTA RICA: ACORDE, APACOOOP, FIDERPAC, FUDECOSUR, FUNDECOCA Y GRAMEEN.

PANAMÁ: BANCO DELTA, CFE, COOPERATIVA JUAN XXIII, FINANCIERA CREDIT Y MICROSERFIN.

REPÚBLICA DOMINICANA: ASOCIACIÓN ESPERANZA, BANCO ADEMI, BANCO ADOPEM, BANFONDESA, COOP ADEPE, COOP ASPIRE, COOP CDD, COOP ECLOF, FDD, FIOHOGAR, FONDAGRO, MOTOR CRÉDITO, MUDE RD, NORPRESA Y SURFUTURO.

Nota: Los datos utilizados en este reporte tienen fecha de corte 31 de Diciembre 2020, totalizando la información de 71 IMF que han reportado constantemente los 4 trimestres del año 2020. Los datos han sido suministrados voluntariamente por las IMF, procesados y analizados por la Unidad de Información y Análisis de REDCAMIF. Las instituciones de segundo piso no se incluyen en el análisis. Los datos de cartera de créditos y clientes son agregados del país y/o región, mientras que los indicadores de calidad de cartera, rentabilidad, liquidez y solvencia corresponden a la mediana de cada agrupación.