Nº 31
Junio 2019

REVISTA

MICROFINANZAS DE CENTROAMÉRICA Y DEL CARIBE

De la Red Centroamericana y del Caribe de Microfinanzas REDCAMIF

- **Información** Consolidada Regional
- **Información** de Cartera y Clientes de las Instituciones por País
- **Datos Básicos** de Redes Nacionales
- **Directorio** de Instituciones de Microfinanzas

REDES NACIONALES

REDIMIF
Red de Instituciones de Microfinanzas de Guatemala

ASOMI
ASOCIACIÓN DE ORGANIZACIONES DE MICROFINANZAS EL SALVADOR

REDMICROH
Red de Microfinancieras de Honduras

ASOMIF
Cámara de Microfinanzas

RED COM
RED COSTARRICENSE DE ORGANIZACIONES PARA LA MICROEMPRESA

REDPAMIF
Red Panameña de Microfinanzas

REDOMIF
RED DOMINICANA DE MICROFINANZAS

Junta Directiva de REDCAMIF

MERCEDES CANALDA DE BERAS-GOICO
Presidente
REDOMIF - República Dominicana

REYNOLD WALTER
Vice-Presidente
REDIMIF - Guatemala

LOURDES VALERIANO
Secretaria
REDMICROH - Honduras

LEORNARDO AZOFEIFA
Tesorero
REDCOM - Costa Rica

ALEXANDER REYES
Director
ASOMI - El Salvador

VERÓNICA HERRERA
Directora
ASOMIF - Nicaragua

VICTOR GUNSTHERS DÍAZ
Director
REDPAMIF - Panamá

Directores Suplentes

MANUEL GARCÍA
Director Suplente
REDIMIF - Guatemala

MAURICIO AGUILAR
Director Suplente
ASOMI - El Salvador

RAÚL ALFARO
Director Suplente
REDMICROH - Honduras

FRANCISCO MONTOYA
Director Suplente
ASOMIF - Nicaragua

JUAN PABLO MONTOYA
Director Suplente
REDCOM - Costa Rica

GERALDO OROZCO
Director Suplente
REDOMIF - República Dominicana

Editor y Colaboradores

Iván Gutiérrez
Editor

Yoselin Galo
María Rojas
Editores Adjuntos

Editora de Arte:
Innova Publicidad

Esta edición de la Revista Microfinanzas de Centroamérica y del Caribe ha sido publicada con el apoyo de: Appui Au Développment Autonome ADA, Ministerio de Relaciones Exteriores y Europeas, Dirección de la Cooperación para el Desarrollo y la Acción Humanitaria del Gran Ducado de Luxemburgo y Banco Centroamericano de Integración Económica (BCIE).

ada 25

LUXEMBOURG AID & DEVELOPMENT

Banco Centroamericano de Integración Económica
BCIE

CONTENIDO

Presentación de REDCAMIF 3

Perfil REDCAMIF 4

Datos consolidados de REDCAMIF 5

1 Instituciones Financieras de Segundo Piso 11

2. Red de Instituciones de Microfinanzas de Guatemala (REDIMIF) 12

a) Directorio de Instituciones Afiliadas 13

b) Estructura de Cartera y Clientes 15

3. Asociación de Organizaciones de Microfinanzas de El Salvador (ASOMI) 26

a) Directorio de Instituciones Afiliadas 27

b) Estructura de Cartera y Clientes 29

4. Red de Microfinancieras de Honduras (REDMICROH) 40

a) Directorio de Instituciones Afiliadas 41

b) Estructura de Cartera y Clientes 44

5. Cámara de Microfinanzas (ASOMIF) 64

a) Directorio de Instituciones Afiliadas 65

b) Estructura de Cartera y Clientes 68

6. Red Costarricense de Organizaciones para la Microempresa (REDCOM) 88

a) Directorio de Instituciones Afiliadas 89

b) Estructura de Cartera y Clientes 91

7. Red Panameña de Microfinanzas (REDPAMIF) 102

a) Directorio de Instituciones Afiliadas 103

b) Estructura de Cartera y Clientes 104

8. Red Dominicana de Microfinanzas (REDOMIF) 115

a) Directorio de Instituciones Afiliadas 116

b) Estructura de Cartera y Clientes 119

Nota del Editor

Los datos estadísticos de la presente Revista surgen como parte del proceso de estandarización de los sistemas de información que desde REDCAMIF se viene promoviendo en Centroamérica y el Caribe, con el objeto de crear un sector microfinanciero más abierto y transparente ante el público en general, en especial los clientes, instituciones financieras, inversionistas privados y organismos de cooperación internacional.

Este esfuerzo contiene datos reportados de una amplia mayoría de Instituciones de Microfinanzas, las cuales, por las características propias de sus sistemas de información no han realizado la presentación completa de los datos requeridos; sin embargo, si bien la información reportada de algunas instituciones no está disponible en un 100% para cada uno de los ítems en la publicación, la masa crítica de Instituciones de Microfinanzas presentes es un indicativo real y tangible del estado del sector microfinanciero en Centroamérica y República Dominicana y su aporte al desarrollo económico y social de la región.

PRESENTACIÓN

En nombre de la Junta Directiva de REDCAMIF me complace presentarles la **Revista Microfinanzas de Centroamérica y del Caribe en su edición número 31**, la cual contiene información institucional y de alcance de las 132 Instituciones de Microfinanzas afiliadas a las Redes Nacionales que conforman REDCAMIF. Esta edición permite actualizar la información sistematizada de una parte importante del sector de las microfinanzas de Centroamérica y República Dominicana.

A Junio del 2019 las Instituciones de Microfinanzas afiliadas a las 7 Redes Nacionales de Microfinanzas en Centroamérica y el Caribe que reportaron su información en esta edición conforman una red de 1,211 oficinas distribuidas en todos los municipios y cantones de la región. El sector a nivel regional cuenta con una fuerza laboral de 16,923 funcionarios, de los cuales el 37.4% son asesores de crédito que atienden a más de 1.5 millones de clientes sumando una cartera total de USD 2,300 millones.

Las Instituciones de Microfinanzas siguen contribuyendo al desarrollo de los microempresarios(as) de la región a través de la oferta de servicios financieros y no financieros. La principal actividad económica financiada por el sector es el comercio que representa el 32.9% de la cartera y el 46.3% de la clientela; seguido de consumo que representa el 19.0% de la cartera y el 17.0% de los clientes; en tercer lugar, se ubica el financiamiento agropecuario y forestal que contribuye con 15.1% a la cartera y 13.7% a los clientes; la actividad de servicio aporta 13.3% a la cartera de créditos y 8.7% a los clientes del sector. Las actividades de vivienda, pequeña industria y otros suman el 19.7% en cartera y 14.3% en clientes. En cuanto a la distribución por plazos, los préstamos menores a un año representan el 57.5% de los clientes y el 22.0% de la cartera. Referente a las metodologías crediticias utilizadas por el sector, el crédito individual prevalece sobre las metodologías grupales representando el 80.2% de los clientes y el 95.4% de la cartera.

REDCAMIF continúa su estrategia de representatividad e impacto social de las microfinanzas a través de sus programas de Gestión Centrada en el Cliente, Gestión de Riesgo, Gobernabilidad, Coaching, Género, Gestión del Conocimiento, Transparencia, Microseguros, Vivienda Social, Finanzas Rurales y Ambiente, Protección al Cliente, Educación Financiera y otros.

Agradezco en nombre de la Junta Directiva de REDCAMIF a los organismos de cooperación internacional que han apoyado este esfuerzo de institucionalizar las microfinanzas en Centroamérica y el Caribe y posicionarlas a nivel mundial, particularmente a las instituciones siguientes: Appui Au Développment Autonome (ADA), Ministerio de Relaciones Exteriores y Europeas, Dirección de la Cooperación para el Desarrollo y la Acción Humanitaria del Gran Ducado de Luxemburgo y Banco Centroamericano de Integración Económica (BCIE).

Mercedes Canalda de Beras-Goico
Presidente
Junta Directiva REDCAMIF

RED CENTROAMERICANA Y DEL CARIBE DE MICROFINANZAS

La Red Centroamericana y del Caribe de Microfinanzas nace con el objetivo de promover la Industria de Microfinanzas y su impacto en el desarrollo económico y social de Centroamérica y el Caribe, así como incidir e impulsar condiciones políticas, normativas y regulatorias que beneficien y fortalezcan al sector de las microfinanzas en la región Centroamericana y en el Caribe.

REDCAMIF está conformada por las siguientes Redes de Microfinanzas:

REDES NACIONALES	PAÍS	TOTAL DE AFILIADAS	IMF AFILIADAS	AGENCIAS	CLIENTES	CARTERA (MILLONES DE DOLARES)	% CLIENTES MUJERES	% CARTERA RURAL
REDIMIF	Guatemala	16	16	136	150,528	119.23	79.0%	73.7%
ASOMI	El Salvador	13	12	116	135,763	313.09	57.8%	54.2%
REDMICROH Red de Microfinancieras de Honduras	Honduras	25	23	297	283,121	440.38	52.6%	53.0%
ASOMIF Cámara de Microfinanzas	Nicaragua	28	28	208	240,845	278.73	61.5%	57.5%
RED COM	Costa Rica	19	19	22	24,436	57.00	57.5%	79.5%
REDPAMIF	Panamá	9	9	59	52,905	272.31	40.2%	10.0%
REDOMIF	República Dominicana	30	25	373	647,736	792.79	56.2%	31.0%
Redcamif	**Total**	**140**	**132**	**1,211**	**1,535,334**	**2,273.52**	**58.2%**	**42.8%**

Misión

REDCAMIF tiene como finalidad desarrollar la Industria de las Microfinanzas en Centroamérica y el Caribe, mediante la representación gremial, el fortalecimiento institucional, la sostenibilidad de las Redes y la generación de alianzas estratégicas, con el fin de contribuir a mejorar la calidad de vida de hombres y mujeres en situación de pobreza.

Visión

Ser la organización representativa de las Redes de Microfinanzas de Centroamérica y el Caribe, con liderazgo mundial, con estándares de alto desempeño financiero, social y ambiental, sobre la base de principios, valores e igualdad de género.

Objetivos Estratégicos

1. **Posicionamiento, Incidencia y Fortalecimiento del Sistema REDCAMIF.** Fortalecer el desarrollo institucional, el posicionamiento y capacidad de incidencia del sistema REDCAMIF, a fin de ampliar su impacto en el desarrollo económico y social del Istmo Centroamericano y del Caribe.

2. **Competitividad en productos y servicios.** Impulsar programas y proyectos orientados a la innovación de nuevos productos y servicios que contribuyan con la especialización del talento humano, la competitividad y sostenibilidad de las instituciones.

3. **Inclusión Financiera.** Promover el acceso de las familias en situación de pobreza o vulnerabilidad a productos y servicios financieros y no financieros innovadores, útiles y asequibles que satisfagan sus necesidades y les permitan mejorar su calidad de vida.

4. **Sostenibilidad.** Garantizar la sostenibilidad y permanencia institucional de REDCAMIF, así como contribuir con la sostenibilidad y permanencia institucional de las Redes Nacionales, mediante programas, proyectos e iniciativas empresariales, mecanismos financieros y de fortalecimiento de las capacidades operativas diseñados de manera conjunta con las redes y sus afiliadas.

RED CENTROAMERICANA Y DEL CARIBE DE MICROFINANZAS
RESUMEN DE DATOS GENERALES INSTITUCIONALES
Al 30 de Junio 2019

CONCEPTO	REDIMIF	ASOMI	REDMICROH	ASOMIF	REDCOM	REDPAMIF	REDOMIF	TOTAL/ PROMEDIO
INFORMACIÓN INSTITUCIONAL								
Instituciones de Microfinanzas Afiliadas	16	12	23	28	19	9	25	132
Agencias	136	116	297	208	22	59	373	1,211
INFORMACIÓN DE PERSONAL								
Total de Empleados	1,482	1,789	3,308	2,589	219	827	6,709	16,923
Mujeres	516	828	1,124	1,375	93	497	3,327	7,760
Hombres	966	961	2,184	1,214	126	330	3,382	9,163
Número de Oficiales de Crédito	686	687	1,317	890	75	219	2,454	6,328
Mujeres	143	210	86	325	21	108	383	1,276
Hombres	543	477	1,231	565	54	111	2,071	5,052
Oficiales Crédito al Total de Empleados	46.3%	38.4%	39.8%	34.4%	34.3%	26.5%	36.6%	37.4%
INDICADORES DE GÉNERO								
Clientes Mujeres/Clientes Totales	79.0%	57.8%	52.6%	61.5%	57.5%	40.2%	56.2%	58.2%
Cartera Mujeres/Cartera Total	58.8%	42.2%	42.0%	43.7%	32.4%	38.4%	47.7%	44.4%
PARTICIPACIÓN RURAL								
Cartera Rural/Cartera Total	73.7%	54.2%	53.0%	57.5%	79.5%	10.0%	31.0%	42.8%
Clientes Rurales/Clientes Totales	66.8%	53.5%	57.9%	47.6%	90.5%	25.7%	39.9%	48.6%
INDICADORES DE ESCALA								
Préstamo Promedio (USD)	792.1	2,306.2	1,670.3	1,157.3	2,332.6	5,147.1	1,223.9	1,502.0
Número de Clientes/Oficial de Crédito	219	198	215	271	326	242	264	243
Cartera por Oficial de Crédito	173,808	455,734	359,144	313,176	760,002	1,243,416	323,060	364,434
INDICADORES DE DESEMPEÑO FINANCIERO								
Cartera de préstamos / Total de activos	79.7%	73.3%	78.5%	75.2%	81.1%	74.2%	71.2%	76.2%
Costo por Cliente	136.6	176.0	127.0	163.3	225.2	515.4	134.2	211.1
Cartera en riesgo mayor a 30 días	12.2%	6.7%	10.6%	26.5%	7.6%	6.4%	11.8%	11.7%
Patrimonio/Activo total	43.7%	35.3%	39.4%	22.7%	45.8%	25.1%	35.1%	35.3%
Ratio de gastos operativos	13.9%	14.2%	12.2%	15.9%	10.2%	8.8%	20.4%	13.6%
INDICADORES DE DESEMPEÑO SOCIAL								
Crédito promedio nacional	37.9%	58.1%	64.5%	74.3%	33.3%	59.5%	26.9%	50.7%
Ratio de retención de clientes	82.7%	82.4%	84.3%	79.3%	93.2%	84.8%	86.3%	84.7%
Índice de eficiencia social	19.8	22.2	15.1	33.9	21.8	43.8	15.5	24.6

RED CENTROAMERICANA Y DEL CARIBE DE MICROFINANZAS
DISTRIBUCIÓN DE CLIENTES Y CARTERA POR ACTIVIDAD ECONÓMICA
Al 30 de Junio 2019

Clientes

REDES NACIONALES	No. IMF	AGROPE-CUARIA Y FORESTAL	COMERCIO	SERVICIO	PEQ. INDUSTRIA	CONSUMO	VIVIENDA	OTROS	TOTAL
REDIMIF	13	27,348	73,984	8,715	27,321	5,287	6,136	1,737	150,528
		18.2%	49.1%	5.8%	18.2%	3.5%	4.1%	1.2%	100.0%
ASOMI	11	22,594	61,710	10,916	3,126	7,968	22,863	146	129,323
		17.5%	47.7%	8.4%	2.4%	6.2%	17.7%	0.1%	100.0%
REDMICROH	20	76,974	138,386	22,246	9,435	12,277	22,683	1,120	283,121
		27.2%	48.9%	7.9%	3.3%	4.3%	8.0%	0.4%	100.0%
ASOMIF	22	37,699	118,276	11,701	9,303	26,948	36,822	96	240,845
		15.7%	49.1%	4.9%	3.9%	11.2%	15.3%	0.0%	100.0%
REDCOM	9	9,381	7,613	3,613	1,078	700	915	1,136	24,436
		38.4%	31.2%	14.8%	4.4%	2.9%	3.7%	4.7%	100.0%
REDPAMIF	6	10,145	8,572	10,664	2,906	17,039	3,569	10	52,905
		19.2%	16.2%	20.2%	5.5%	32.2%	6.7%	0.0%	100.0%
REDOMIF	16	24,761	299,230	65,743	27,500	189,934	35,026	5,542	647,736
		3.8%	46.2%	10.1%	4.3%	29.3%	5.4%	0.9%	100.0%
TOTAL	**97**	**208,902**	**707,771**	**133,598**	**80,669**	**260,153**	**128,014**	**9,787**	**1,528,894**
		13.7%	**46.3%**	**8.7%**	**5.3%**	**17.0%**	**8.4%**	**0.6%**	**100.0%**

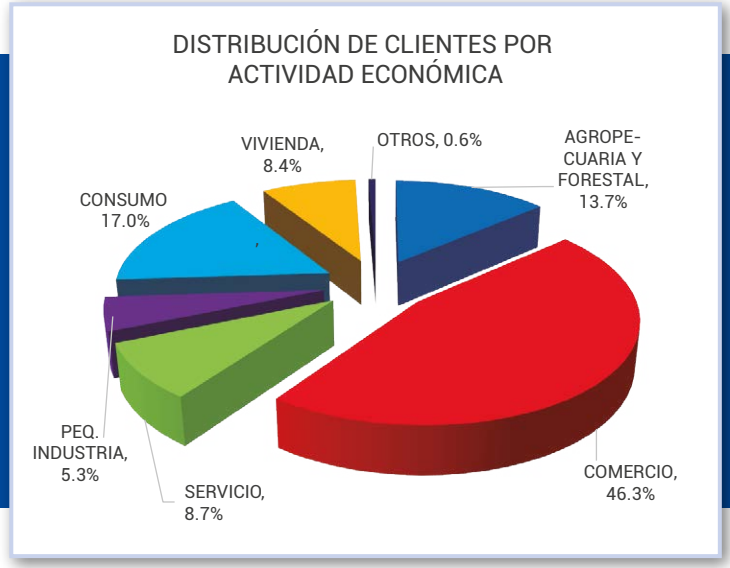

Cartera (Miles de dólares)

REDES NACIONALES	No. IMF	AGROPE-CUARIA Y FORESTAL	COMERCIO	SERVICIO	PEQ. INDUSTRIA	CONSUMO	VIVIENDA	OTROS	TOTAL
REDIMIF	13	21,633.7	51,329.8	10,849.1	17,955.7	3,151.9	12,966.2	1,345.9	119,232.3
		18.1%	43.1%	9.1%	15.1%	2.6%	10.9%	1.1%	100.0%
ASOMI	11	40,633.3	119,857.5	55,128.2	10,645.8	12,223.3	72,467.6	288.2	311,243.8
		13.1%	38.5%	17.7%	3.4%	3.9%	23.3%	0.1%	100.0%
REDMICROH	20	102,526.1	173,410.6	32,225.8	10,163.7	13,961.9	107,239.6	850.8	440,378.5
		23.3%	39.4%	7.3%	2.3%	3.2%	24.4%	0.2%	100.0%
ASOMIF	22	87,381.3	105,257.9	23,096.3	7,743.7	19,418.9	35,759.9	68.2	278,726.3
		31.4%	37.8%	8.3%	2.8%	7.0%	12.8%	0.0%	100.0%
REDCOM	10	19,645.8	15,089.3	10,564.6	3,253.9	3,507.4	3,210.5	1,728.8	57,000.2
		34.5%	26.5%	18.5%	5.7%	6.2%	5.6%	3.0%	100.0%
REDPAMIF	6	22,098.3	32,522.3	72,040.1	9,157.4	124,894.1	11,410.8	185.1	272,308.1
		8.1%	11.9%	26.5%	3.4%	45.9%	4.2%	0.1%	100.0%
REDOMIF	16	48,226.2	249,514.0	98,684.1	65,559.5	253,689.1	68,812.6	8,304.1	792,789.6
		6.1%	31.5%	12.5%	8.3%	32.0%	8.7%	1.1%	100.0%
TOTAL	**98**	**342,144.8**	**746,981.5**	**302,588.2**	**124,479.7**	**430,846.6**	**311,867.1**	**12,771.1**	**2,271,678.8**
		15.1%	**32.9%**	**13.3%**	**5.5%**	**19.0%**	**13.7%**	**0.6%**	**100.0%**

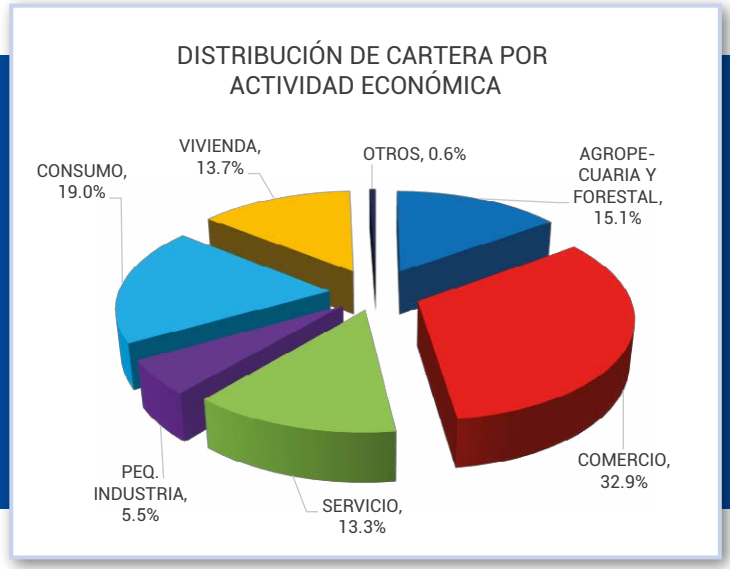

DISTRIBUCIÓN DE CLIENTES POR ACTIVIDAD ECONÓMICA SEGMENTADA POR GÉNERO

Al 30 de Junio 2019

Clientes Hombres

REDES NACIONALES	No. IMF	AGROPE-CUARIA Y FORESTAL	COMERCIO	SERVICIO	PEQ. INDUSTRIA	CONSUMO	VIVIENDA	OTROS	TOTAL
REDIMIF	10	8,223	7,694	2,282	3,222	647	2,774	74	24,916
		33.0%	30.9%	9.2%	12.9%	2.6%	11.1%	0.3%	100.0%
ASOMI	10	13,886	14,276	7,125	1,282	3,850	10,653	54	51,126
		27.2%	27.9%	13.9%	2.5%	7.5%	20.8%	0.1%	100.0%
REDMICROH	17	49,188	40,620	8,745	2,778	5,177	10,644	608	117,760
		41.8%	34.5%	7.4%	2.4%	4.4%	9.0%	0.5%	100.0%
ASOMIF	21	27,580	23,469	6,909	4,160	13,227	14,780	32	90,157
		30.6%	26.0%	7.7%	4.6%	14.7%	16.4%	0.0%	100.0%
REDCOM	7	5,363	1,511	1,024	333	312	439	663	9,645
		55.6%	15.7%	10.6%	3.5%	3.2%	4.6%	6.9%	100.0%
REDPAMIF	4	5,449	2,680	4,015	862	570	1,216		14,792
		36.8%	18.1%	27.1%	5.8%	3.9%	8.2%	0.0%	100.0%
REDOMIF	14	18,178	105,198	30,299	11,252	88,990	13,766	2,108	269,791
		6.7%	39.0%	11.2%	4.2%	33.0%	5.1%	0.8%	100.0%
TOTAL	**83**	**127,867**	**195,448**	**60,399**	**23,889**	**112,773**	**54,272**	**3,539**	**578,187**
		22.1%	**33.8%**	**10.4%**	**4.1%**	**19.5%**	**9.4%**	**0.6%**	**100.0%**

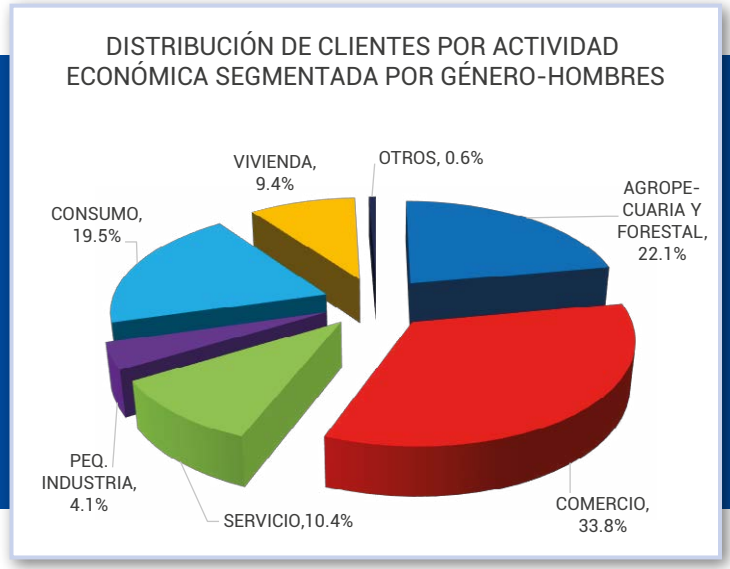

Clientes Mujeres

REDES NACIONALES	No. IMF	AGROPE-CUARIA Y FORESTAL	COMERCIO	SERVICIO	PEQ. INDUSTRIA	CONSUMO	VIVIENDA	OTROS	TOTAL
REDIMIF	10	14,039	61,389	2,022	12,662	509	1,666	135	92,422
		15.2%	66.4%	2.2%	13.7%	0.6%	1.8%	0.2%	100.0%
ASOMI	10	8,492	39,783	2,875	1,620	3,719	11,799	92	68,380
		12.4%	58.2%	4.2%	2.4%	5.4%	17.3%	0.1%	100.0%
REDMICROH	17	21,102	82,309	8,974	5,046	3,944	10,789	446	132,610
		15.9%	62.1%	6.8%	3.8%	3.0%	8.1%	0.3%	100.0%
ASOMIF	21	7,325	94,796	4,791	5,143	13,577	22,042	63	147,737
		5.0%	64.2%	3.2%	3.5%	9.2%	14.9%	0.0%	100.0%
REDCOM	7	3,385	5,898	2,192	644	283	445	473	13,320
		25.4%	44.3%	16.5%	4.8%	2.1%	3.3%	3.6%	100.0%
REDPAMIF	4	2,107	3,515	1,924	818	629	1,402		10,395
		20.3%	33.8%	18.5%	7.9%	6.1%	13.5%		100.0%
REDOMIF	14	6,357	190,012	34,314	15,581	82,782	21,165	3,358	353,569
		1.8%	53.7%	9.7%	4.4%	23.4%	6.0%	1.0%	100.0%
TOTAL	**83**	**62,807**	**477,702**	**57,092**	**41,514**	**105,443**	**69,308**	**4,567**	**818,433**
		7.7%	**58.4%**	**7.0%**	**5.1%**	**12.9%**	**8.5%**	**0.6%**	**100.0%**

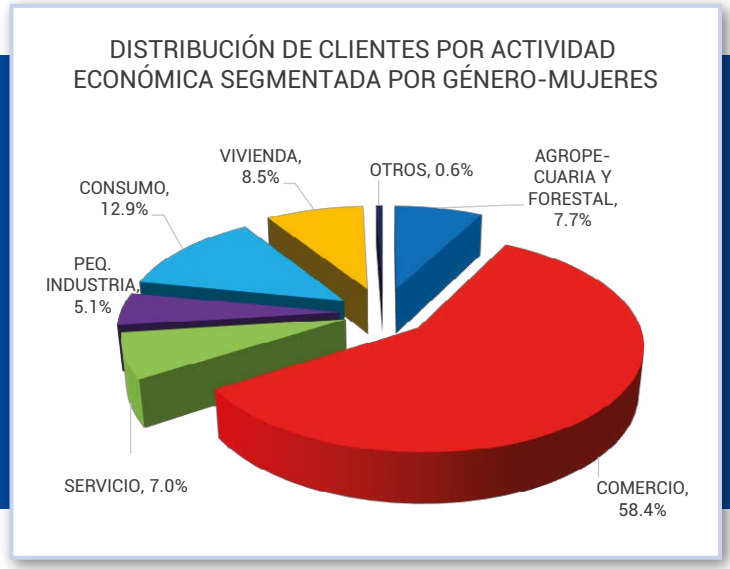

RED CENTROAMERICANA Y DEL CARIBE DE MICROFINANZAS
DISTRIBUCIÓN DE CARTERA POR ACTIVIDAD ECONÓMICA SEGMENTADA POR GÉNERO
Al 30 de Junio 2019

Cartera Hombres (Miles de dólares)

REDES NACIONALES	No. IMF	AGROPE-CUARIA Y FORESTAL	COMERCIO	SERVICIO	PEQ. INDUSTRIA	CONSUMO	VIVIENDA	OTROS	TOTAL
REDIMIF	10	10,774.2	14,490.5	6,652.1	5,342.4	775.3	6,165.2	116.5	44,316.2
		24.3%	32.7%	15.0%	12.1%	1.7%	13.9%	0.3%	100.0%
ASOMI	10	27,180.8	46,207.1	37,494.9	5,680.7	5,851.0	31,918.9	146.9	154,480.3
		17.6%	29.9%	24.3%	3.7%	3.8%	20.7%	0.1%	100.0%
REDMICROH	17	63,448.5	73,154.8	15,926.2	4,190.0	5,282.8	57,433.8	447.2	219,883.2
		28.9%	33.3%	7.2%	1.9%	2.4%	26.1%	0.2%	100.0%
ASOMIF	21	58,593.8	38,406.9	15,143.5	4,843.5	9,912.6	14,889.2	32.9	141,822.3
		41.3%	27.1%	10.7%	3.4%	7.0%	10.5%	0.0%	100.0%
REDCOM	7	9,302.1	5,674.2	5,461.5	1,481.9	349.1	731.4	697.0	23,697.2
		39.3%	23.9%	23.1%	6.3%	1.5%	3.1%	2.9%	100.0%
REDPAMIF	4	8,905.9	11,463.8	19,034.0	3,399.9	431.7	1,704.0		44,939.3
		19.8%	25.5%	42.4%	7.6%	1.0%	3.8%	0.0%	100.0%
REDOMIF	14	30,776.2	98,505.8	47,315.1	30,090.3	68,509.0	31,723.6	3,723.7	310,643.7
		9.9%	31.7%	15.2%	9.7%	22.1%	10.2%	1.2%	100.0%
TOTAL	**83**	**208,981.5**	**287,903.1**	**147,027.3**	**55,028.6**	**91,111.5**	**144,566.1**	**5,164.2**	**939,782.3**
		22.2%	**30.6%**	**15.6%**	**5.9%**	**9.7%**	**15.4%**	**0.5%**	**100.0%**

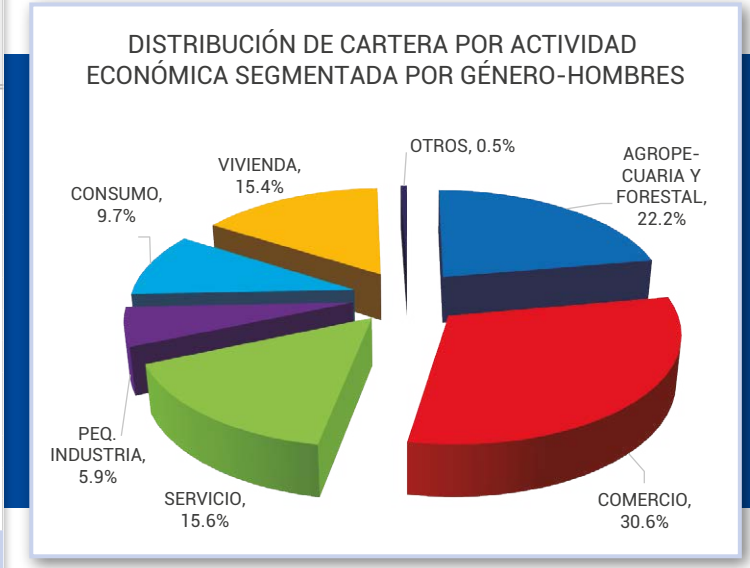

Cartera Mujeres (Miles de dólares)

REDES NACIONALES	No. IMF	AGROPE-CUARIA Y FORESTAL	COMERCIO	SERVICIO	PEQ. INDUSTRIA	CONSUMO	VIVIENDA	OTROS	TOTAL
REDIMIF	10	8,502.1	30,053.8	2,667.4	6,421.9	585.4	3,492.1	169.9	51,892.5
		16.4%	57.9%	5.1%	12.4%	1.1%	6.7%	0.3%	100.0%
ASOMI	10	11,975.1	49,565.7	11,207.0	3,848.8	5,445.5	37,238.8	141.2	119,422.3
		10.0%	41.5%	9.4%	3.2%	4.6%	31.2%	0.1%	100.0%
REDMICROH	17	24,204.8	85,473.0	10,469.9	4,107.3	4,194.1	47,325.5	252.6	176,027.3
		13.8%	48.6%	6.0%	2.3%	2.4%	26.9%	0.1%	100.0%
ASOMIF	21	12,626.9	66,316.8	8,019.5	3,275.1	8,657.7	20,870.7	33.1	119,799.7
		10.5%	55.4%	6.7%	2.7%	7.2%	17.4%	0.0%	100.0%
REDCOM	7	4,638.2	5,895.5	3,169.0	1,244.6	299.5	616.0	381.2	16,244.1
		28.6%	36.3%	19.5%	7.7%	1.8%	3.8%	2.4%	100.0%
REDPAMIF	4	2,921.8	6,806.4	7,481.2	1,957.9	442.0	1,596.0		21,205.3
		13.8%	32.1%	35.3%	9.2%	2.1%	7.5%	0.0%	100.0%
REDOMIF	14	16,301.9	125,770.4	43,215.3	27,888.2	58,932.7	35,657.3	4,053.1	311,819.0
		5.2%	40.3%	13.9%	8.9%	18.9%	11.4%	1.3%	100.0%
TOTAL	**83**	**81,170.9**	**369,881.6**	**86,229.3**	**48,743.8**	**78,557.0**	**146,796.4**	**5,031.1**	**816,410.2**
		9.9%	**45.3%**	**10.6%**	**6.0%**	**9.6%**	**18.0%**	**0.6%**	**100.0%**

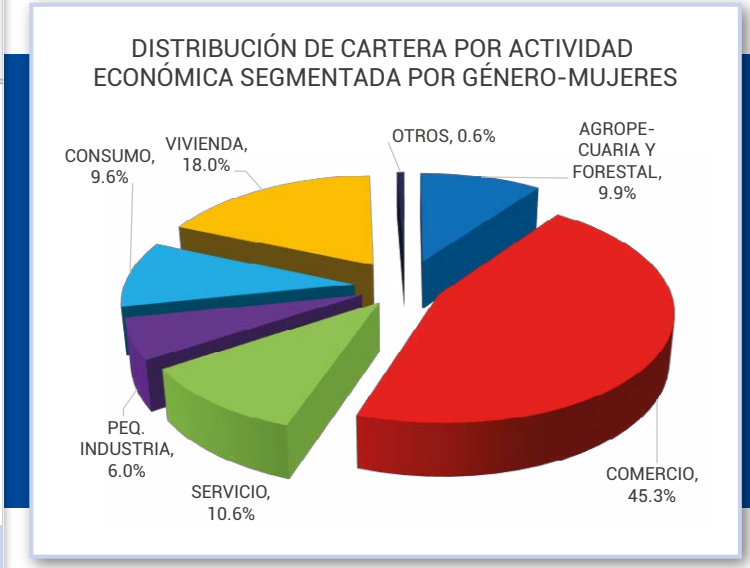

RED CENTROAMERICANA Y DEL CARIBE DE MICROFINANZAS

DISTRIBUCIÓN DE CLIENTES Y CARTERA POR PLAZOS

Al 30 de Junio 2019

Clientes

REDES NACIONALES	No. IMF	HASTA 6 MESES	7 – 12 MESES	13 – 18 MESES	19 – 24 MESES	MÁS de 24 MESES	TOTAL
REDIMIF	13	17,726	105,557	10,734	8,253	8,258	150,528
		11.8%	70.1%	7.1%	5.5%	5.5%	100%
ASOMI	12	27,437	35,035	16,377	15,133	41,781	135,763
		20.2%	25.8%	12.1%	11.1%	30.8%	100%
REDMICROH	20	37,411	116,765	44,086	36,840	48,019	283,121
		13.2%	41.2%	15.6%	13.0%	17.0%	100%
ASOMIF	22	41,522	82,422	33,489	37,333	46,079	240,845
		17.2%	34.2%	13.9%	15.5%	19.1%	100%
REDCOM	9	305	7,774	471	2,130	13,756	24,436
		1.2%	31.8%	1.9%	8.7%	56.3%	100%
REDPAMIF	5	1,049	7,640	8,203	6,370	26,497	49,759
		2.1%	15.4%	16.5%	12.8%	53.3%	100%
REDOMIF	16	212,743	187,170	121,166	60,633	66,024	647,736
		32.8%	28.9%	18.7%	9.4%	10.2%	100%
TOTAL	**97**	**338,193**	**542,363**	**234,526**	**166,692**	**250,414**	**1,532,188**
		22.1%	**35.4%**	**15.3%**	**10.9%**	**16.3%**	**100.0%**

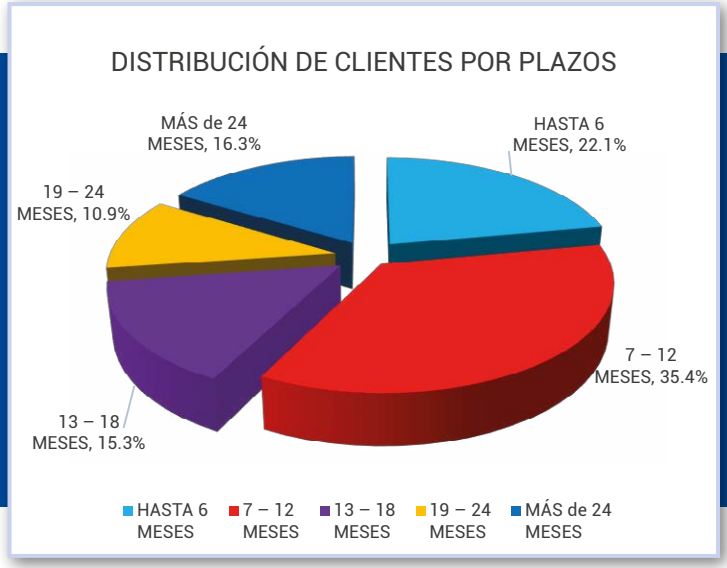

Cartera (Miles de dólares)

REDES NACIONALES	No. IMF	HASTA 6 MESES	7 – 12 MESES	13 – 18 MESES	19 – 24 MESES	MÁS de 24 MESES	TOTAL
REDIMIF	13	5,500.4	46,651.0	13,293.4	18,534.5	35,253.0	119,232.3
		4.6%	39.1%	11.2%	15.5%	29.6%	100.0%
ASOMI	12	14,731.8	19,470.8	11,886.2	22,026.5	244,974.1	313,089.5
		4.7%	6.2%	3.8%	7.0%	78.2%	100.0%
REDMICROH	20	23,112.9	79,554.4	40,111.5	61,251.4	236,348.3	440,378.5
		5.2%	18.1%	9.1%	13.9%	53.7%	100.0%
ASOMIF	22	14,360.4	48,932.4	35,214.5	45,516.4	134,702.6	278,726.4
		5.2%	17.6%	12.6%	16.3%	48.3%	100.0%
REDCOM	10	1,516.8	4,470.6	1,630.5	2,909.8	46,472.4	57,000.2
		2.7%	7.8%	2.9%	5.1%	81.5%	100.0%
REDPAMIF	5	15,943.3	14,787.0	7,482.6	10,243.7	212,786.4	261,243.0
		6.1%	5.7%	2.9%	3.9%	81.5%	100.0%
REDOMIF	16	136,818.7	71,666.0	72,217.3	82,053.8	430,033.8	792,789.6
		17.3%	9.0%	9.1%	10.4%	54.2%	100.0%
TOTAL	**98**	**211,984.4**	**285,532.1**	**181,836.0**	**242,536.1**	**1,340,570.7**	**2,262,459.4**
		9.4%	**12.6%**	**8.0%**	**10.7%**	**59.3%**	**100.0%**

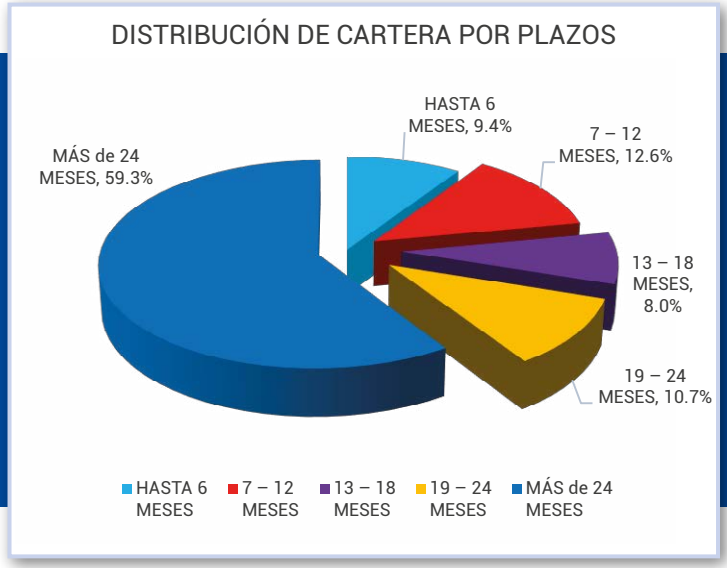

RED CENTROAMERICANA Y DEL CARIBE DE MICROFINANZAS

DISTRIBUCIÓN DE CLIENTES Y CARTERA POR METODOLOGÍA CREDITICIA

Al 30 de Junio 2019

Clientes

REDES NACIONALES	No. IMF	INDIVIDUAL	GRUPO SOLIDARIO	BANCO COMUNAL	TOTAL
REDIMIF	13	45,408	37,184	67,936	150,528
		30.2%	24.7%	45.1%	100.0%
ASOMI	12	102,496	18,962	14,305	135,763
		75.5%	14.0%	10.5%	100.0%
REDMICROH	20	228,588	33,252	21,281	283,121
		80.7%	11.7%	7.5%	100.0%
ASOMIF	22	185,297	13,880	41,668	240,845
		76.9%	5.8%	17.3%	100.0%
REDCOM	9	18,296	6,140		24,436
		74.9%	25.1%	0.0%	100.0%
REDPAMIF	6	52,905			52,905
		100.0%	0.0%	0.0%	100.0%
REDOMIF	16	598,027	45,838	3,871	647,736
		92.3%	7.1%	0.6%	100.0%
TOTAL	**98**	**1,231,017**	**155,256**	**149,061**	**1,535,334**
		80.2%	**10.1%**	**9.7%**	**100.0%**

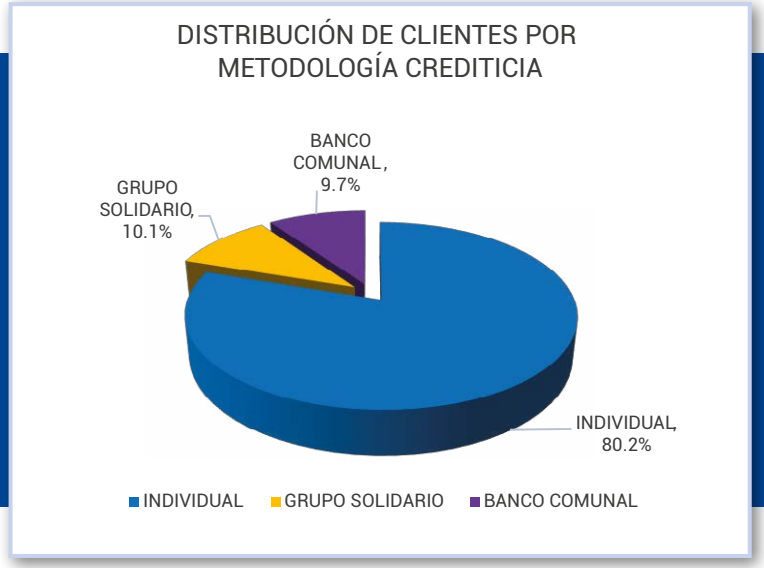

Cartera (Miles de dólares)

REDES NACIONALES	No. IMF	INDIVIDUAL	GRUPO SOLIDARIO	BANCO COMUNAL	TOTAL
REDIMIF	13	82,186.7	12,354.0	24,691.6	119,232.3
		68.9%	10.4%	20.7%	100.0%
ASOMI	12	301,954.6	6,018.1	5,116.8	313,089.5
		96.4%	1.9%	1.6%	100.0%
REDMICROH	20	420,331.8	13,904.3	6,142.4	440,378.5
		95.4%	3.2%	1.4%	100.0%
ASOMIF	22	262,850.8	3,995.5	11,880.1	278,726.3
		94.3%	1.4%	4.3%	100.0%
REDCOM	10	45,411.7	1,813.9	9,774.6	57,000.2
		79.7%	3.2%	17.1%	100.0%
REDPAMIF	6	272,308.1			272,308.1
		100.0%	0.0%	0.0%	100.0%
REDOMIF	16	783,151.8	8,310.2	1,327.6	792,789.6
		98.8%	1.1%	0.2%	100.0%
TOTAL	**99**	**2,168,195.4**	**46,395.9**	**58,933.1**	**2,273,524.5**
		95.4%	**2.0%**	**2.6%**	**100.0%**

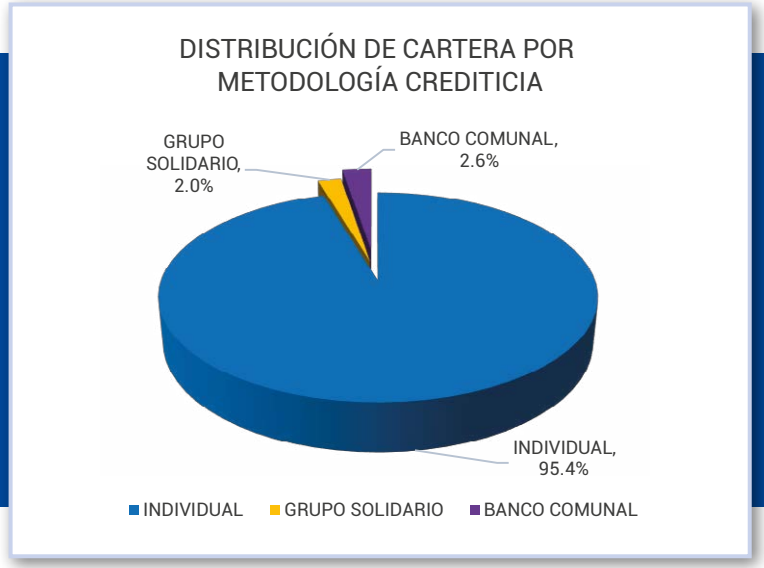

INSTITUCIONES FINANCIERAS DE SEGUNDO PISO
Al 30 de Junio 2019

Consorcio de Organizaciones Privadas de Desarrollo (FINSOCIAL)

Ciudad Sede:	Francisco Morazán, Honduras
Dirección:	Colonia Ruben Darío, Avenida Las Minitas, Edificio BANHCAFÉ
Teléfono:	(504) 2231-0695
Correo Electrónico:	reyesdouglas@yahoo.com reyesdouglas@hotmail.com
Director Ejecutivo/Gte. General:	Douglas Reyes
No. Sucursal:	1
IMF Atendidas:	11

Fundación José María Covelo (FJMC)

Ciudad Sede:	Francisco Morazán, Honduras
Dirección:	Edificio Torre Alianza/Lomas de Guijarro Sur, Blvd. San Juan Bosco, frente a Ficohsa nivel 10, Tegucigalpa.
Teléfono:	(504) 2271-0089/90
Página Web:	www.fundacioncovelo.hn
Correo Electrónico:	tsuazo@fundacioncovelo.org.hn
Director Ejecutivo/Gte. General:	Juan José Lagos
No. Sucursal:	1
IMF Atendidas:	39

CONCEPTO	FINSOCIAL	FUNDACIÓN COVELO	TOTAL
INFORMACIÓN DEL PERSONAL			
Total de empleados	**4**	**23**	**27**
Mujeres	1	10	**11**
Hombres	3	13	**16**
Número de oficiales de crédito	**2**	**5**	**7**
Mujeres	0	2	**2**
Hombres	2	3	**5**
INDICADORES DE ESCALA			
Préstamo Promedio (USD)	159,034	791,408	**475,221**
Número de IMF/Oficial de Crédito	6	8	**7**
Cartera por Oficial de Crédito	874,689	6,172,982	**3,523,836**
INDICADORES DE DESEMPEÑO FINANCIERO			
Cartera de préstamos / Total de activos	77.0%	66.0%	**71.5%**
Cartera en riesgo mayor a 30 días	0.0%	2.3%	**1.2%**
Patrimonio/Activo total	22.0%	47.8%	**34.9%**
Ratio de gastos operativos	9.3%	2.7%	**6.0%**

Distribución de Cartera por Actividad Económica
Cifras en dólares

Actividad Económica	FINSOCIAL	FUNDACIÓN COVELO	TOTAL
Agropecuaria y forestal	145,548	5,444,475	**5,590,023**
Comercio	1,333,551		**1,333,551**
Servicio	270,279		**270,279**
Pequeña industria			
Consumo			
Vivienda		451,642	
Otros		24,968,795	**24,968,795**
Total Cartera USD	**1,749,378**	**30,864,912**	**32,614,290**

Distribución de Cartera por Metodología Crediticia
Cifras en dólares

Metodología Crediticia	FINSOCIAL	FUNDACIÓN COVELO	TOTAL
Individual	1,749,378	30,864,912	**32,614,290**
Grupo Solidario			
Banco Comunal			
Total Cartera	**1,749,378**	**30,864,912**	**32,614,290**

Distribución de Cartera por Plazo
Cifras en dólares

Plazo	FINSOCIAL	FUNDACIÓN COVELO	TOTAL
Hasta 6 meses		10,227,093	**10,227,093**
7 – 12 meses		6,601,196	**6,601,196**
13 – 18 meses		4,517,272	**4,517,272**
19 – 24 meses		3,019,769	**3,019,769**
Mas de 24 meses	1,749,378	6,499,582	**8,248,960**
Total Cartera	**1,749,378**	**30,864,912**	**32,614,290**

Distribución de Cartera por país
Cifras en dólares

País	FINSOCIAL	FUNDACIÓN COVELO	TOTAL
Guatemala		1,219,384	**1,219,384**
El Salvador		823,021	**823,021**
Honduras	1,749,378	27,326,601	**29,075,979**
Nicaragua		1,495,906	**1,495,906**
Total Cartera	**1,749,378**	**30,864,912**	**32,614,290**

RED DE INSTITUCIONES DE MICROFINANZAS DE GUATEMALA (REDIMIF)

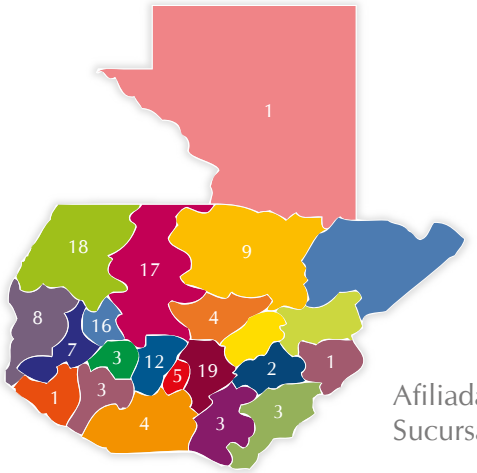

Afiliadas: 16
Sucursales: 136

Misión

Somos una Red que integra y representa a las instituciones de Microfinanzas en Guatemala, con el propósito de contribuir al fortalecimiento de sus afiliadas, a través de programas y proyectos de cooperación técnica y financiera, contribuyendo a la reducción de la pobreza en Guatemala.

Visión

Ser la Red líder y sostenible del sector de las Microfinanzas, contribuyendo a la reducción de la pobreza en Guatemala.

Valores

- Unidad
- Transparencia
- Solidaridad
- Responsabilidad
- Lealtad
- Compromiso

Presidente de la Red: Lic. Manuel García

Director Ejecutivo: Lic. Daniel Ruiz

Correo Electrónico: redimif@redimif.org

Página web: www.redimif.org

Teléfono: (502) 2361-3647

Fax: (502) 2232-1920

Dirección de Oficina: Avenida Reforma, 10-00. Edificio Condominio Reforma, Oficina 4 "A". Zona 9. Ciudad de Guatemala, C.A.

La Red de Instituciones de Microfinanzas de Guatemala, REDIMIF, se constituyó el 30 de marzo del año 2001. REDIMIF integra a 16 Organizaciones de Desarrollo de Guatemala, que se especializan en Programas de Microfinanzas. En esta edición reportaron su información 13 asociadas que conforman una red de 136 sucursales distribuidas en gran parte del territorio nacional donde se atienden a 150,528 clientes que conforman una cartera de USD 119.2 millones. Del total de clientes, el 66.8% están ubicados en el área rural y 79.0% son mujeres.

GUATEMALA

Asociación de Desarrollo para el Fortalecimiento de la Mujer Indígena (ADFMI)

Ciudad Sede:	Quetzaltenango
Dirección:	7ª. Avenida 12-6-10 zona 1 Quetzaltenango.
Teléfono:	(502) 4768-7709; 5513 -3067
Correo Electrónico:	asociacionadfmi@yahoo.es aracelyrosy@yahoo.es
Director Ejecutivo/Gte. General:	Aracely Chojolan
No. Sucursal:	1

Asociación Guatemalteca para el Desarrollo (AGUDESA-VISION FUND)

Ciudad Sede:	Chimaltenango
Dirección:	1a. Avenida 2-36, zona 2 Ciudad de Chimaltenango
Teléfono:	(502) 7839-5844
Correo Electrónico:	Nery_Montufar@wvi.org Luis_Almendares@wvi.org
Director Ejecutivo/Gte. General:	Luis José Almendares
No. Sucursal:	11

Asociación de Desarrollo Integral Rural (ASOCIACIÓN ASDIR)

Ciudad Sede:	Totonicapán
Dirección:	Edificio 184 Caserio Xetinimit, Aldea Nimasac, Totonicapán
Teléfono:	(502) 7795-7070
Página Web:	www.asdir.org
Correo Electrónico:	gerencia.general@asdir.org
Director Ejecutivo/Gte. General:	Carlos Tzoc

Asociación Crecimiento Económico con Esperanza Real (ASOCIACIÓN CREER)

Ciudad Sede:	Sacatepéquez
Dirección:	1 callejon 3-B Magdalena M. A. 03 callejón Los Hernández camino a San Miguel Sac.
Teléfono:	(502) 4008-0830
Correo Electrónico:	gerber@alatina.org
Director Ejecutivo/Gte. General:	Gerber López
No. Sucursal:	1

Asociación Share de Guatemala (ASOCIACIÓN SHARE)

Ciudad Sede:	Sacatepéquez
Dirección:	3ra. Avenida "A" Casco urbano 1-00 Zona 2 San Lucas, Sacatepéquez.
Teléfono:	(502) 7828-2626
Página Web:	www.shareguatemala.org
Correo Electrónico:	darrivillaga@shareguatemala.org
Director Ejecutivo/Gte. General:	David Arrivillaga
No. Sucursal:	28

Cooperativa Integral de Ahorro y Crédito COOPEDEL R.L. (COOPEDEL)

Ciudad Sede:	Quiché
Dirección:	Calle a la Parroquia, Zona 1, Ixcán.
Teléfono:	(502) 7755-7999
Página Web:	www.coopedel.com
Correo Electrónico:	gerenciageneral@coopedel.com
Director Ejecutivo/Gte. General:	Otto Macz
No. Sucursal:	1

Fundación de Asesoría Financiera a Instituciones de Desarrollo y Servicio Social (FAFIDESS)

Ciudad Sede:	Ciudad Guatemala
Dirección:	5a. Avenida 16-68 zona 10, Guatemala.
Teléfono:	(502) 2311-5800
Página Web:	www.fafidess.org
Correo Electrónico:	fafidess@fafidess.org
Director Ejecutivo/Gte. General:	Reynold Walter
No. Sucursal:	24

Fundación de Asistencia para la Pequeña Empresa (FAPE)

Ciudad Sede:	Ciudad Guatemala
Dirección:	14 Avenida "A", Lote 28-B, Urbanización González, Zona 2 de Mixco.
Teléfono:	(502) 2464-9306
Página Web:	www.fundacionfape.org
Correo Electrónico:	fape@c.net.gt
Director Ejecutivo/Gte. General:	Manuel García
No. Sucursal:	2

Fundación Fondo de Desarrollo Local de Guatemala (FFDL)

Ciudad Sede: Ciudad Guatemala
Dirección: 12 calle A 2-34 zona 1
Teléfono: (502) 2307-8888
Correo Electrónico: gerenciageneral@ffdldeguatemala.org
Director Ejecutivo/Gte. General: Alma del Cid
No. Sucursal: 3

Fundación Internacional para la Asistencia Comunitaria (FINCA GUATEMALA)

Ciudad Sede: Ciudad Guatemala
Dirección: 3ra Ave. 10-35 zona 9, Ciudad Guatemala
Teléfono: (502) 2312-9292
Página Web: www.finca.gt
Correo Electrónico: fincagt@fincaguatemala.org
Director Ejecutivo/Gte. General: Fermin Sánchez
No. Sucursal: 34

Fundación Crecimiento y Solidaridad (FUNDACIÓN CRYSOL)

Ciudad Sede: Jalapa
Dirección: 6a. Avenida 1-29 zona 2. Barrio La Esperanza, Jalapa.
Teléfono: (502) 7961-9400
Página Web: www.fundaciocrysol.org
Correo Electrónico: hestrada@fundacioncrysol.org
Director Ejecutivo/Gte. General: Hugo Estrada
No. Sucursal: 2

Fundación Progresar (FUNDACIÓN PROGRESAR)

Ciudad Sede: Ciudad Guatemala
Dirección: Avenida Reforma 8-60 zona 9, oficina 4716, Edificio Galerias Reforma.
Teléfono: (502) 2332-3659
Página Web: www.fundacionprogresarguatemala.org
Correo Electrónico: bpvguatemala@gmail.com
admon.progresar@gmail.com
Director Ejecutivo/Gte. General: Leticia Velásquez
No. Sucursal: 2

Fundación para el Desarrollo de la Pequeña Empresa (FUNDESPE)

Ciudad Sede: Quetzaltenango
Dirección: 1ra. Calle 17-28 Zona 1, Quetzaltenango.
Teléfono: (502) 7761-8881
Página Web: www.fundespe.com
Correo Electrónico: directorgeneralfundespe@gmail.com
gerfinancierofundespe@gmail.com
Director Ejecutivo/Gte. General: Griselda Chávez
No. Sucursal: 3

Mayaversatil S.A. (MAYAVERSATIL)

Ciudad Sede: Totonicapán
Dirección: Paraje Chisay, Cantón Paquí, Totonicapán
Teléfono: (502) 5018-3064
Página Web: www.mayaversatil.com
Correo Electrónico: mayaversatil@gmail.com
Director Ejecutivo/Gte. General: Francisco Tzul
No. Sucursal: 3

Puente de Amistad (PUENTE DE AMISTAD)

Ciudad Sede: Sololá
Dirección: Calle Santander 5-38 zona 2 Panajachel, Solola.
Teléfono: (502) 7762-0222
Página Web: www.friendshipbridge.org
Correo Electrónico: fdeleon@friendshipbridge.org
Director Ejecutivo/Gte. General: Karen Larson
No. Sucursal: 8

Cooperativa Integral de Ahorro y Crédito REFICOM R. L. (REFICOM)

Ciudad Sede: Totonicapán
Dirección: Paraje Tierra Blanca, Cantón Chuicruz, Totonicapán
Teléfono: (502) 7766-3175
Página Web: www.reficom.cdro.org
Correo Electrónico: reficom@cdro.org
Director Ejecutivo/Gte. General: Cesar Tocón
No. Sucursal: 16

RED DE INSTITUCIONES DE MICROFINANZAS DE GUATEMALA
DATOS GENERALES INSTITUCIONALES
Al 30 de Junio 2019

CONCEPTO	AGUDESA-VISION FUND	ASOCIACIÓN CREER	ASOCIACIÓN SHARE	COOPEDEL	FAFIDESS	FAPE	FFDL	FINCA	FUNDACIÓN CRYSOL	FUNDESPE	MAYAVERSATIL	PUENTE DE AMISTAD	REFICOM
INFORMACIÓN DE PERSONAL													
Total de Empleados	167	2	298	8	224	32	52	443	27	11	13	156	49
Mujeres	57		68	3	69	20	23	165	9	8	4	77	13
Hombres	110	2	230	5	155	12	29	278	18	3	9	79	36
Número de Oficiales de Crédito	78	2	160	3	110	19	10	189	13	4	5	72	21
Mujeres	13		5		13	13		56	2	1	1	34	5
Hombres	65	2	155	3	97	6	10	133	11	3	4	38	16
Oficiales Crédito al Total de Empleados	46.7%	100.0%	53.7%	37.5%	49.1%	59.4%	19.2%	42.7%	48.2%	36.4%	38.5%	46.2%	42.9%
INDICADORES DE GÉNERO													
Clientes Mujeres/Clientes Totales	73.4%	76.7%	67.5%	34.4%	80.0%	93.7%	82.0%	81.4%	67.7%	84.5%	78.2%	100.0%	42.2%
Cartera Mujeres/Cartera Total	47.6%	78.0%	47.3%	30.0%	79.8%	87.7%	64.0%	53.0%	67.7%	69.0%	78.0%	100.0%	37.0%
PARTICIPACIÓN RURAL													
Cartera Rural/Cartera Total	51.0%		90.0%	80.0%	90.0%	44.0%		73.0%	67.0%	40.0%	91.0%		97.0%
Clientes Rurales/Clientes Totales	51.0%	88.4%	89.9%	29.1%	90.0%	72.3%		73.0%	67.0%	54.9%	58.7%		97.0%

RED DE INSTITUCIONES DE MICROFINANZAS DE GUATEMALA
DATOS GENERALES INSTITUCIONALES
Al 30 de Junio 2019

CONCEPTO	AGUDESA-VISION FUND	ASOCIACIÓN CREER	ASOCIACIÓN SHARE	COOPEDEL	FAFIDESS	FAPE	FFDL	FINCA	FUNDACIÓN CRYSOL	FUNDESPE	MAYAVERSATIL	PUENTE DE AMISTAD	REFICOM
INDICADORES DE ESCALA													
Préstamo Promedio (USD)	908.1	305.7	743.3	2,001.5	688.5	297.8	861.8	886.9	1,087.7	2,969.0	409.0	350.8	4,079.3
Número de Clientes/Oficial de Crédito	160	22	213	112	290	161	187	186	359	52	213	315	141
Cartera por Oficial de Crédito	144,853	6,573	158,291	224,837	199,789	47,872	161,248	165,201	390,733	152,902	87,032	110,443	577,122
INDICADORES DE DESEMPEÑO FINANCIERO													
Cartera de préstamos / Total de activos	93.9%		80.7%	80.8%	92.5%		70.7%	70.0%	84.6%	77.8%	72.4%	68.3%	85.0%
Costo por Cliente	129.9		128.7	89.3	93.0		128.5	204.6	96.3	361.9	44.0	112.2	114.1
Cartera en riesgo mayor a 30 días	3.3%		4.8%	0.3%	4.2%	16.4%	14.7%	5.9%	1.9%	2.6%	4.1%	0.7%	3.5%
Patrimonio/Activo total	21.2%		44.7%	24.4%	70.0%		84.2%	22.0%	59.2%	60.6%	9.6%	50.2%	34.6%
Ratio de gastos operativos	14.3%		16.9%	4.5%	13.2%		15.1%	22.4%	8.9%	12.2%	10.8%	31.9%	2.9%
INDICADORES DE DESEMPEÑO SOCIAL													
Crédito promedio nacional	28.7%	10.0%	23.5%	63.3%	21.8%	9.0%	27.3%	28.1%	34.4%	94.0%	12.9%	11.1%	129.0%
Ratio de retención de clientes			87.5%		82.5%		79.9%		79.2%	77.0%		84.4%	88.2%
Índice de eficiencia social	18.6		21.8	4.0	12.3		19.4	45.9	8.5	44.1	4.7	35.8	3.3

INSTITUCIONES DE MICROFINANZAS ASOCIADAS A REDIMIF
DATOS DE CARTERA Y CLIENTES
Al 30 de Junio 2019

INSTITUCIONES	SEDE	AGENCIAS	CLIENTES	CARTERA (MILES USD)	
AGUDESA-VISION FUND	Chimaltenango	11	12,442	11,298.5	9.5%
ASOCIACIÓN CREER	Sacatepéquez	1	43	13.1	0.0%
ASOCIACIÓN SHARE	Sacatepéquez	28	34,075	25,326.6	21.2%
COOPEDEL	Quiché	1	337	674.5	0.6%
FAFIDESS	Ciudad Guatemala	24	31,920	21,976.7	18.4%
FAPE	Ciudad Guatemala	2	3,054	909.6	0.8%
FFDL	Ciudad Guatemala	3	1,871	1,612.5	1.4%
FINCA	Ciudad Guatemala	34	35,205	31,223.0	26.2%
FUNDACIÓN CRYSOL	Jalapa	2	4,670	5,079.5	4.3%
FUNDESPE	Quetzaltenango	3	206	611.6	0.5%
MAYAVERSATIL	Totonicapán	3	1,064	435.2	0.4%
PUENTE DE AMISTAD	Sololá	8	22,670	7,951.9	6.7%
REFICOM	Totonicapán	16	2,971	12,119.6	10.2%
TOTAL		**136**	**150,528**	**119,232.3**	**100.0%**

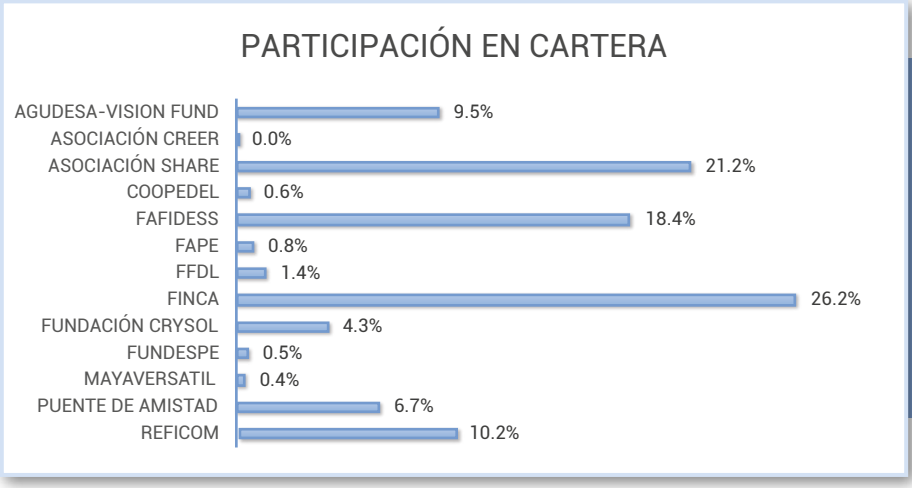

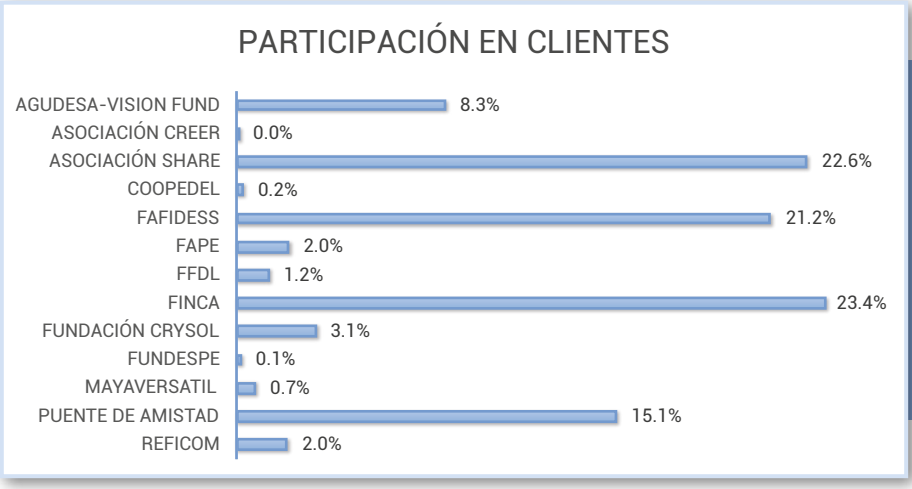

Guatemala

INSTITUCIONES DE MICROFINANZAS ASOCIADAS A REDIMIF
DISTRIBUCIÓN DE CLIENTES Y CARTERA POR ACTIVIDAD ECONÓMICA
Al 30 de Junio 2019

Clientes

INSTITUCIONES	AGROPE-CUARIA Y FORESTAL	COMERCIO	SERVICIO	PEQUEÑA INDUSTRIA	CONSUMO	VIVIENDA	OTROS	TOTAL
AGUDESA-VISION FUND	2,972	8,620	76	774				12,442
ASOCIACIÓN CREER	43							43
ASOCIACIÓN SHARE	16,119	7,973	529	4,760	792	3,902		34,075
COOPEDEL	5	290	29		13			337
FAFIDESS	2,234	13,072	3,192	6,384	4,095	1,666	1,277	31,920
FAPE	421	1,836	489	215	28	65		3,054
FFDL		1,273		388	1		209	1,871
FINCA		23,660	2,305	9,240				35,205
FUNDACIÓN CRYSOL	1,119	3,205	48	2	208	88		4,670
FUNDESPE		119	21		36	30		206
MAYAVERSATIL	163	849	42	9			1	1,064
PUENTE DE AMISTAD	3,837	12,195	1,344	5,044			250	22,670
REFICOM	435	892	640	505	114	385		2,971
TOTAL	**27,348**	**73,984**	**8,715**	**27,321**	**5,287**	**6,136**	**1,737**	**150,528**
	18.2%	**49.1%**	**5.8%**	**18.2%**	**3.5%**	**4.1%**	**1.2%**	**100.0%**

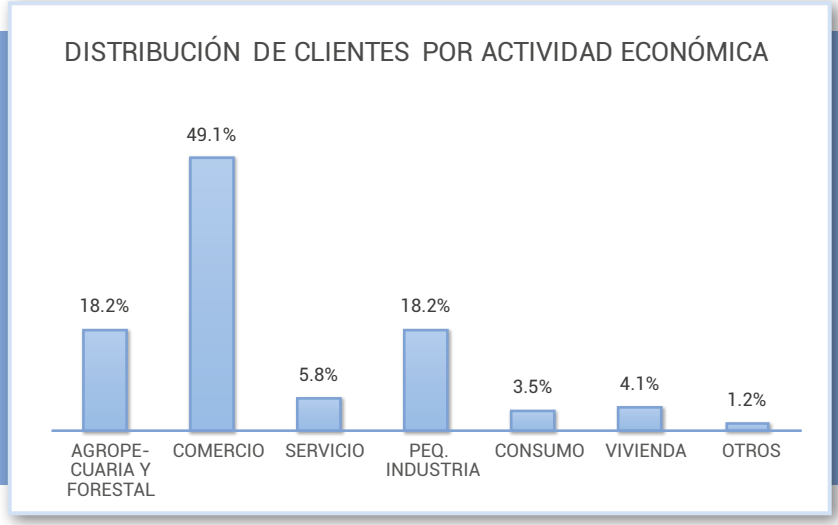

Cartera (Miles de dólares)

INSTITUCIONES	AGROPE-CUARIA Y FORESTAL	COMERCIO	SERVICIO	PEQUEÑA INDUSTRIA	CONSUMO	VIVIENDA	OTROS	TOTAL
AGUDESA-VISION FUND	5,448.7	5,267.3	215.9	366.7				11,298.5
ASOCIACIÓN CREER	13.1							13.1
ASOCIACIÓN SHARE	10,775.2	4,450.0	896.5	1,967.9	751.0	6,485.9		25,326.6
COOPEDEL	9.7	594.8	54.8		15.3			674.5
FAFIDESS	1,538.4	9,002.3	1,085.9	4,395.3	1,705.0	3,261.5	988.3	21,976.7
FAPE	73.4	556.3	150.1	33.7	71.6	24.5		909.6
FFDL		979.7		234.6	111.7		286.4	1,612.5
FINCA		18,663.5	5,189.5	7,370.0				31,223.0
FUNDACIÓN CRYSOL	1,338.5	2,842.7	290.3	10.6	277.6	319.8		5,079.5
FUNDESPE		414.8	63.2		86.2	47.4		611.6
MAYAVERSATIL	45.4	340.8	42.3	5.8			0.8	435.2
PUENTE DE AMISTAD	1,299.5	4,373.8	418.0	1,790.2			70.3	7,951.9
REFICOM	1,091.8	3,843.6	2,442.7	1,780.9	133.6	2,827.1		12,119.6
TOTAL	**21,633.7**	**51,329.8**	**10,849.1**	**17,955.7**	**3,151.9**	**12,966.2**	**1,345.9**	**119,232.3**
	18.1%	**43.1%**	**9.1%**	**15.1%**	**2.6%**	**10.9%**	**1.1%**	**100.0%**

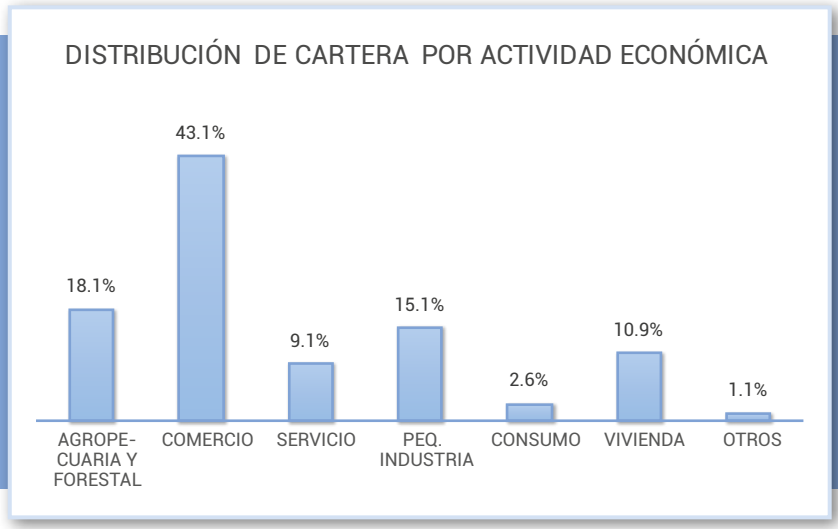

DISTRIBUCIÓN DE CLIENTES POR ACTIVIDAD ECONÓMICA SEGMENTADA POR GÉNERO

Al 30 de Junio 2019

Clientes Hombres

INSTITUCIONES	AGROPE-CUARIA Y FORESTAL	COMERCIO	SERVICIO	PEQUEÑA INDUSTRIA	CONSUMO	VIVIENDA	OTROS	TOTAL
AGUDESA-VISION FUND	1,769	1,420	54	66				3,309
ASOCIACIÓN CREER	10							10
ASOCIACIÓN SHARE	5,811	1,232	424	600	497	2,503		11,067
COOPEDEL	5	194	15		7			221
FAPE	22	105	25	24	6	10		192
FFDL		185		77	1		74	337
FINCA		3,042	1,357	2,153				6,552
FUNDACIÓN CRYSOL	362	1,036	16	1	67	28		1,510
PUENTE DE AMISTAD								
REFICOM	244	480	391	301	69	233		1,718
TOTAL	**8,223**	**7,694**	**2,282**	**3,222**	**647**	**2,774**	**74**	**24,916**
	33.0%	**30.9%**	**9.2%**	**12.9%**	**2.6%**	**11.1%**	**0.3%**	**100.0%**

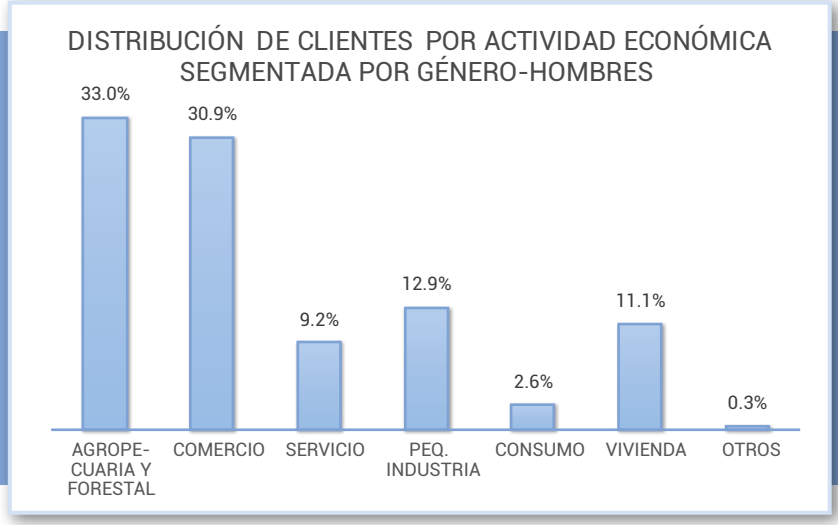

Clientes Mujeres

INSTITUCIONES	AGROPE-CUARIA Y FORESTAL	COMERCIO	SERVICIO	PEQUEÑA INDUSTRIA	CONSUMO	VIVIENDA	OTROS	TOTAL
AGUDESA-VISION FUND	1,203	7,200	22	708				9,133
ASOCIACIÓN CREER	33							33
ASOCIACIÓN SHARE	10,308	6,741	105	4,160	295	1,399		23,008
COOPEDEL		96	14		6			116
FAPE	399	1,731	464	191	22	55		2,862
FFDL		1,088		311			135	1,534
FINCA		20,618	948	7,087				28,653
FUNDACIÓN CRYSOL	757	2,169	32	1	141	60		3,160
PUENTE DE AMISTAD	1,148	21,334	188					22,670
REFICOM	191	412	249	204	45	152		1,253
TOTAL	**14,039**	**61,389**	**2,022**	**12,662**	**509**	**1,666**	**135**	**92,422**
	15.2%	**66.4%**	**2.2%**	**13.7%**	**0.6%**	**1.8%**	**0.1%**	**100.0%**

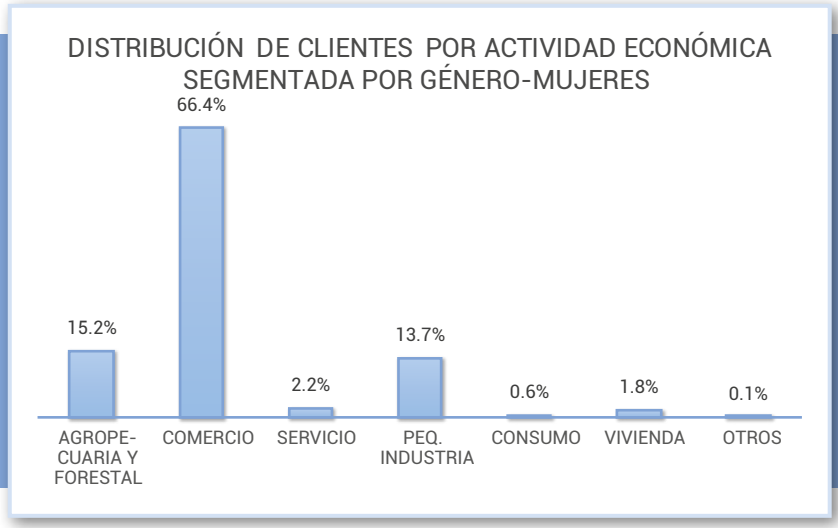

Guatemala

INSTITUCIONES DE MICROFINANZAS ASOCIADAS A REDIMIF
DISTRIBUCIÓN DE CARTERA POR ACTIVIDAD ECONÓMICA SEGMENTADA POR GÉNERO
Al 30 de Junio 2019

Cartera Hombres (Miles de dólares)

INSTITUCIONES	AGROPE-CUARIA Y FORESTAL	COMERCIO	SERVICIO	PEQUEÑA INDUSTRIA	CONSUMO	VIVIENDA	OTROS	TOTAL
AGUDESA-VISION FUND	3,654.2	2,031.2	168.4	71.5				5,925.4
ASOCIACIÓN CREER	2.9							2.9
ASOCIACIÓN SHARE	6,011.5	1,510.8	753.1	461.8	469.4	4,147.2		13,353.9
COOPEDEL	9.7	416.8	38.6		7.4			472.4
FAPE	2.9	69.7	7.4	3.5	22.4	6.3		112.1
FFDL		273.4		81.3	111.7		116.5	582.9
FINCA		6,989.2	3,807.0	3,793.5				14,589.7
FUNDACIÓN CRYSOL	432.6	918.8	93.8	3.4	89.7	103.4		1,641.7
PUENTE DE AMISTAD								
REFICOM	660.5	2,280.6	1,783.7	927.4	74.6	1,908.4		7,635.2
TOTAL	**10,774.2**	**14,490.5**	**6,652.1**	**5,342.4**	**775.3**	**6,165.2**	**116.5**	**44,316.2**
	24.3%	**32.7%**	**15.0%**	**12.1%**	**1.7%**	**13.9%**	**0.3%**	**100.0%**

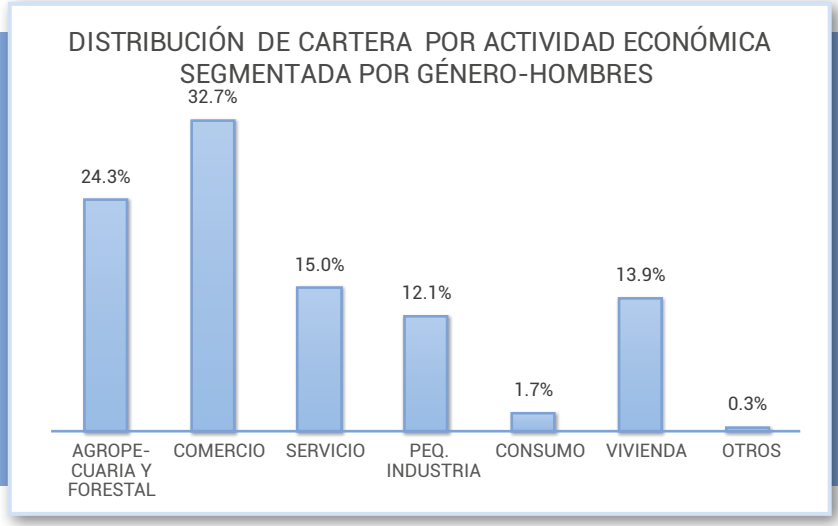

Cartera Mujeres (Miles de dólares)

INSTITUCIONES	AGROPE-CUARIA Y FORESTAL	COMERCIO	SERVICIO	PEQUEÑA INDUSTRIA	CONSUMO	VIVIENDA	OTROS	TOTAL
AGUDESA-VISION FUND	1,794.5	3,236.1	47.4	295.1				5,373.1
ASOCIACIÓN CREER	10.3							10.3
ASOCIACIÓN SHARE	4,763.7	2,939.2	143.4	1,506.1	281.6	2,338.7		11,972.6
COOPEDEL		178.0	16.2		7.9			202.1
FAPE	70.5	486.7	142.7	30.2	49.2	18.2		797.5
FFDL		706.3		153.3			169.9	1,029.5
FINCA		11,674.4	1,382.5	3,576.5				16,633.4
FUNDACIÓN CRYSOL	905.9	1,924.0	196.5	7.1	187.9	216.5		3,437.8
PUENTE DE AMISTAD	525.9	7,346.2	79.7					7,951.9
REFICOM	431.3	1,563.0	659.0	853.5	58.9	918.7		4,484.4
TOTAL	**8,502.1**	**30,053.8**	**2,667.4**	**6,421.9**	**585.4**	**3,492.1**	**169.9**	**51,892.5**
	16.4%	**57.9%**	**5.1%**	**12.4%**	**1.1%**	**6.7%**	**0.3%**	**100.0%**

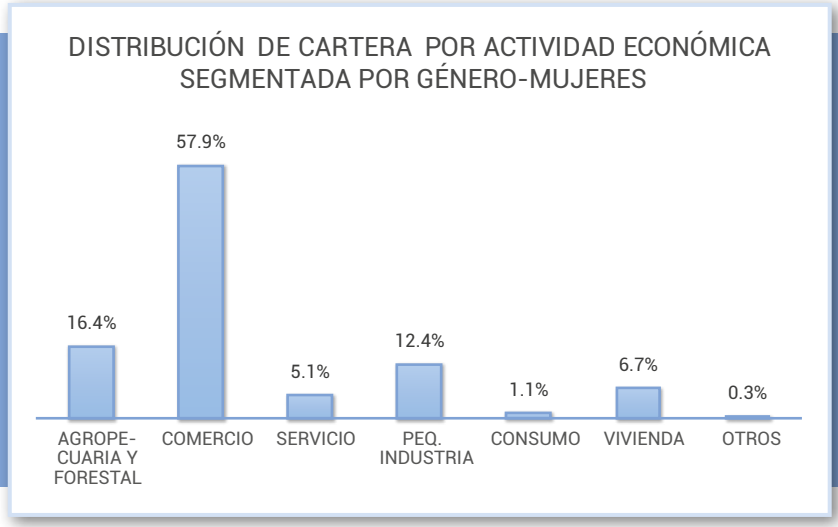

INSTITUCIONES DE MICROFINANZAS ASOCIADAS A REDIMIF

DISTRIBUCIÓN DE CLIENTES POR DEPARTAMENTO

Al 30 de Junio 2019

DEPARTAMENTOS	AGUDESA-VISION FUND	ASOCIACIÓN CREER	ASOCIACIÓN SHARE	COOPEDEL	FAFIDESS	FAPE	FFDL	FINCA	FUNDACIÓN CRYSOL	FUNDESPE	MAYAVER-SATIL	PUENTE DE AMISTAD	REFICOM	TOTAL	
Alta Verapaz			4,937		5,917	34		1,489	1					**12,378**	**8.2%**
Baja Verapaz			3,426					402						**3,828**	**2.5%**
Chimaltenango	3,378		4,845		4,104	1,058	301	779	732			1,248		**16,445**	**10.9%**
Chiquimula								472	158					**630**	**0.4%**
Ciudad Guatemala	4,001		2,607		47	846	120	9,510	515			218		**17,864**	**11.9%**
El Progreso									5					**5**	**0.0%**
Escuintla	512					2	1	5,562				9		**6,086**	**4.0%**
Huehuetenango			10,002		7,489			2,856				2,304	348	**22,999**	**15.3%**
Izabal															**0.0%**
Jalapa								1,590	2,399					**3,989**	**2.7%**
Jutiapa			2,156					1,368	680					**4,204**	**2.8%**
Petén								417						**417**	**0.3%**
Quetzaltenango	485				2,703		293	2,308		56		1,851	149	**7,845**	**5.2%**
Quiché	134		5,148	337	6,566			1,770	11		620	4,660		**19,246**	**12.8%**
Retalhuleu	8						79			58		584		**729**	**0.5%**
Sacatepéquez	153	43	521		3,098	1,114	9		48			591		**5,577**	**3.7%**
San Marcos	3,757				1,116			435		92	78	1,886		**7,364**	**4.9%**
Santa Rosa			433					1,887	100					**2,420**	**1.6%**
Sololá	6				880		7	1,441	1			4,364		**6,699**	**4.5%**
Suchitepéquez	8						837	1,907				2,445		**5,197**	**3.5%**
Totonicapán							224	1,012			366	2,510	2,474	**6,586**	**4.4%**
Zacapa									20					**20**	**0.0%**
TOTAL	**12,442**	**43**	**34,075**	**337**	**31,920**	**3,054**	**1,871**	**35,205**	**4,670**	**206**	**1,064**	**22,670**	**2,971**	**150,528**	**100.0%**

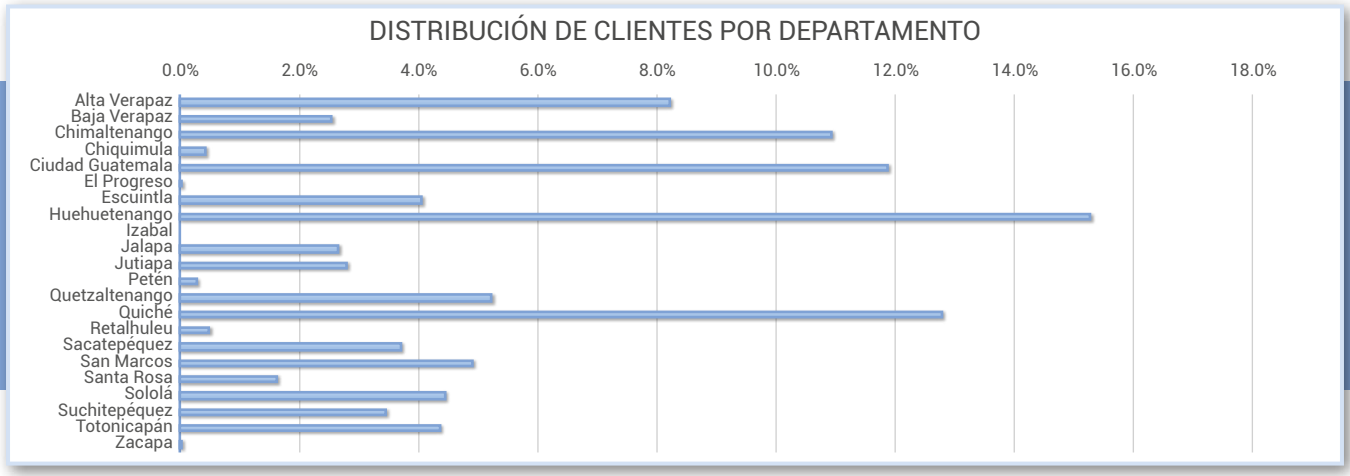

Guatemala

INSTITUCIONES DE MICROFINANZAS ASOCIADAS A REDIMIF
DISTRIBUCIÓN DE CARTERA POR DEPARTAMENTO
Al 30 de Junio 2019

DEPARTAMENTOS	AGUDESA-VISION FUND	ASOCIACIÓN CREER	ASOCIACIÓN SHARE	COOPEDEL	FAFIDESS	FAPE	FFDL	FINCA	FUNDACIÓN CRYSOL	FUNDESPE	MAYAVER-SATIL	PUENTE DE AMISTAD	REFICOM	TOTAL	
Alta Verapaz			2,470.7		2,849.7	5.9		1,380.1	2.7					**6,709.1**	**5.6%**
Baja Verapaz			3,574.4					746.0						**4,320.5**	**3.6%**
Chimaltenango	5,192.3		3,484.7		1,697.7	229.5	256.9	746.7	960.9			449.8		**13,018.5**	**10.9%**
Chiquimula								459.6	86.0					**545.5**	**0.5%**
Ciudad Guatemala	2,030.8		2,268.1		70.9	345.7	125.4	8,536.9	595.0			68.1		**14,041.0**	**11.8%**
El Progreso									53.1					**53.1**	**0.0%**
Escuintla	284.9					0.4	1.4	3,124.6				0.7		**3,412.0**	**2.9%**
Huehuetenango			6,399.4		4,921.5			3,868.9				699.1	1,386.8	**17,275.6**	**14.5%**
Izabal														**-**	**0.0%**
Jalapa								969.7	2,622.0					**3,591.7**	**3.0%**
Jutiapa			1,717.6					734.7	398.1					**2,850.4**	**2.4%**
Petén								303.6						**303.6**	**0.3%**
Quetzaltenango	312.0				3,397.0		208.5	1,759.6		142.7		631.4	886.9	**7,338.1**	**6.2%**
Quiché	182.9		4,673.8	674.5	5,413.0			2,386.5	176.5		179.7	1,759.5		**15,446.5**	**13.0%**
Retalhuleu	0.8						49.7			284.3		152.5		**487.4**	**0.4%**
Sacatepéquez	287.7	13.1	376.7		2,328.9	328.0	119.9		97.7			216.4		**3,768.4**	**3.2%**
San Marcos	2,993.6				825.4			895.5		184.6	43.3	485.6		**5,427.9**	**4.6%**
Santa Rosa			361.1					1,520.1	70.2					**1,951.4**	**1.6%**
Sololá	11.2				472.7		3.3	1,440.9	4.8			1,862.2		**3,795.0**	**3.2%**
Suchitepéquez	2.2						635.1	1,285.2				785.1		**2,707.5**	**2.3%**
Totonicapán							212.4	1,064.8			212.1	841.3	9,845.9	**12,176.5**	**10.2%**
Zacapa									12.5					**12.5**	**0.0%**
TOTAL	**11,298.5**	**13.1**	**25,326.6**	**674.5**	**21,976.7**	**909.6**	**1,612.5**	**31,223.0**	**5,079.5**	**611.6**	**435.2**	**7,951.9**	**12,119.6**	**119,232.3**	**100.0%**

(Miles de dólares)

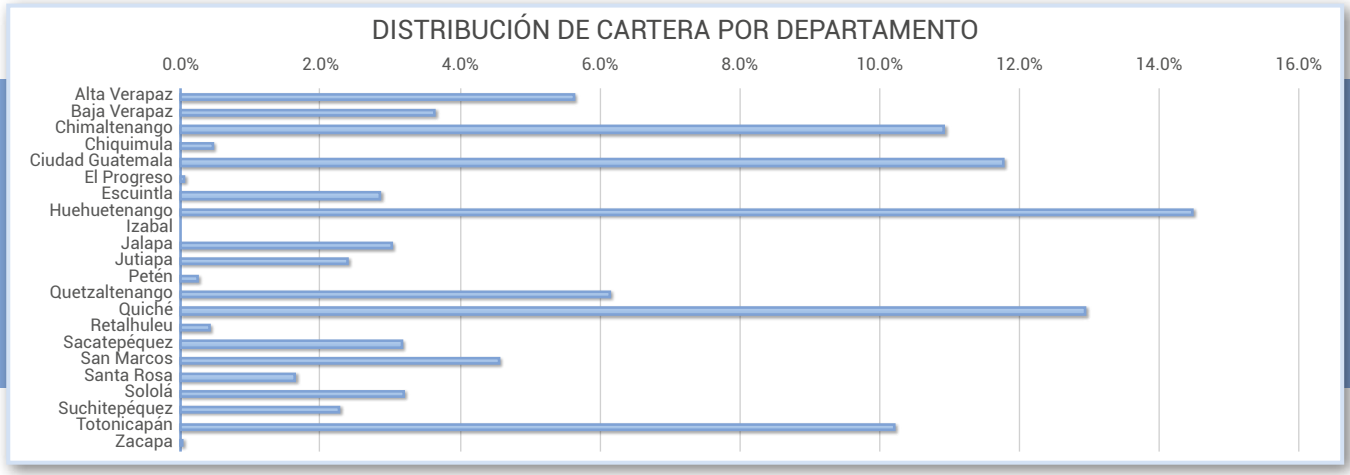

DISTRIBUCIÓN DE CLIENTES Y CARTERA POR PLAZOS

Al 30 de Junio 2019

Clientes

INSTITUCIONES	HASTA 6 MESES	7 – 12 MESES	13 – 18 MESES	19 – 24 MESES	MÁS de 24 MESES	TOTAL
AGUDESA-VISION FUND	3,183	7,098	1,200	852	109	**12,442**
ASOCIACIÓN CREER	3				40	**43**
ASOCIACIÓN SHARE	124	26,458	2,188	2,917	2,388	**34,075**
COOPEDEL	106	57	44	63	67	**337**
FAFIDESS	664	24,564	3,421	1,567	1,704	**31,920**
FAPE	2,236	731	28	24	35	**3,054**
FFDL	87	1,303	269	131	81	**1,871**
FINCA	6,894	22,555	3,006	1,837	913	**35,205**
FUNDACIÓN CRYSOL	3	3,053	133	310	1,171	**4,670**
FUNDESPE	7	49	34	55	61	**206**
MAYAVERSATIL	296	443	62	191	72	**1,064**
PUENTE DE AMISTAD	3,802	18,859	4	5		**22,670**
REFICOM	321	387	345	301	1,617	**2,971**
TOTAL	**17,726**	**105,557**	**10,734**	**8,253**	**8,258**	**150,528**
	11.8%	**70.1%**	**7.1%**	**5.5%**	**5.5%**	**100.0%**

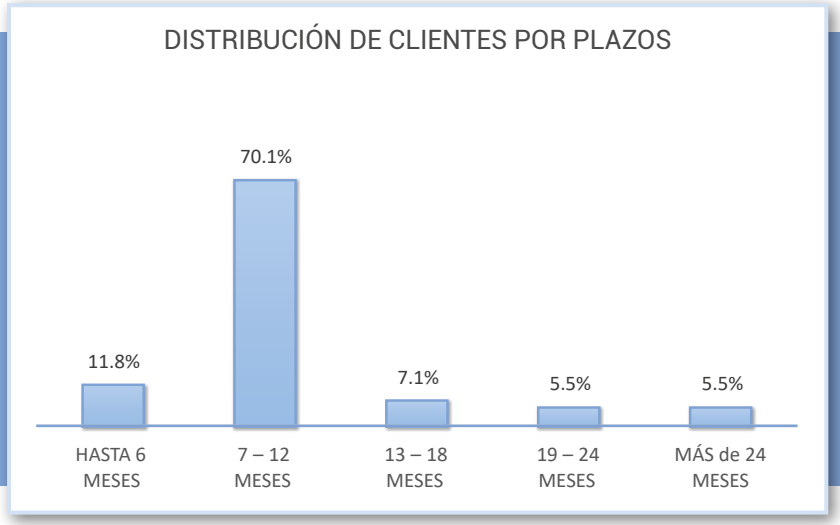

Cartera (Miles de dólares)

INSTITUCIONES	HASTA 6 MESES	7 – 12 MESES	13 – 18 MESES	19 – 24 MESES	MÁS de 24 MESES	TOTAL
AGUDESA-VISION FUND	721.3	4,184.4	2,323.6	3,265.3	803.9	**11,298.5**
ASOCIACIÓN CREER	0.4				12.7	**13.1**
ASOCIACIÓN SHARE	37.2	12,937.6	2,016.1	4,403.9	5,931.8	**25,326.6**
COOPEDEL	73.9	75.0	90.5	138.8	296.3	**674.5**
FAFIDESS	440.4	8,899.8	2,991.2	3,412.2	6,233.2	**21,976.7**
FAPE	489.6	204.6	28.1	47.5	139.7	**909.6**
FFDL	25.6	641.3	258.1	270.9	416.6	**1,612.5**
FINCA	2,313.7	10,261.5	5,024.5	5,753.2	7,870.2	**31,223.0**
FUNDACIÓN CRYSOL	9.0	2,373.2	154.2	401.3	2,141.9	**5,079.5**
FUNDESPE	4.2	28.9	32.5	61.1	484.9	**611.6**
MAYAVERSATIL	46.3	156.8	37.5	39.5	155.1	**435.2**
PUENTE DE AMISTAD	1,248.4	6,685.9	9.0	8.5		**7,951.9**
REFICOM	90.4	201.9	328.1	732.3	10,766.8	**12,119.6**
TOTAL	**5,500.4**	**46,651.0**	**13,293.4**	**18,534.5**	**35,253.0**	**119,232.3**
	4.6%	**39.1%**	**11.1%**	**15.5%**	**29.6%**	**100.0%**

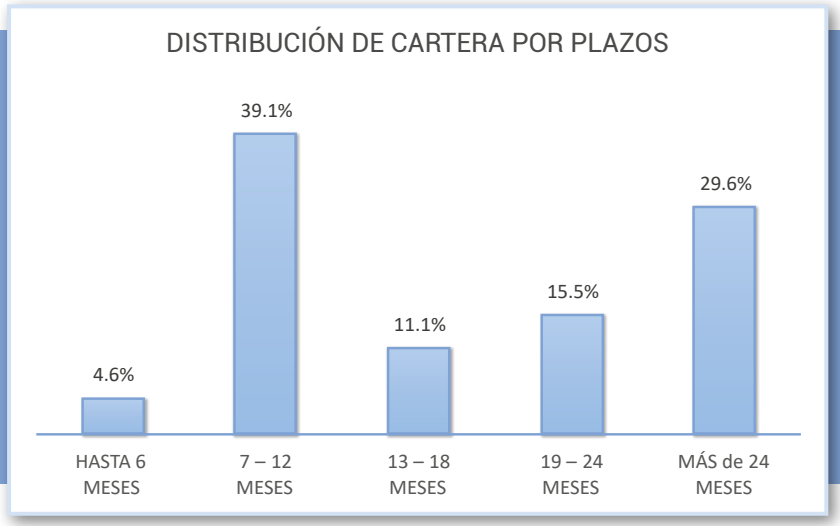

Guatemala

INSTITUCIONES DE MICROFINANZAS ASOCIADAS A REDIMIF
DISTRIBUCIÓN DE CLIENTES Y CARTERA POR METODOLOGÍA CREDITICIA
Al 30 de Junio 2019

Clientes

INSTITUCIONES	INDIVIDUAL	GRUPO SOLIDARIO	BANCO COMUNAL	TOTAL
AGUDESA-VISION FUND	4,696	139	7,607	**12,442**
ASOCIACIÓN CREER	40	3		**43**
ASOCIACIÓN SHARE	11,672	16,146	6,257	**34,075**
COOPEDEL	337			**337**
FAFIDESS	10,743	17,299	3,878	**31,920**
FAPE	98	1,008	1,948	**3,054**
FFDL	705	1,166		**1,871**
FINCA	10,901		24,304	**35,205**
FUNDACIÓN CRYSOL	2,655	824	1,191	**4,670**
FUNDESPE	174	32		**206**
MAYAVERSATIL	419	490	155	**1,064**
PUENTE DE AMISTAD	9	65	22,596	**22,670**
REFICOM	2,959	12		**2,971**
TOTAL	**45,408**	**37,184**	**67,936**	**150,528**
	30.2%	**24.7%**	**45.1%**	**100.0%**

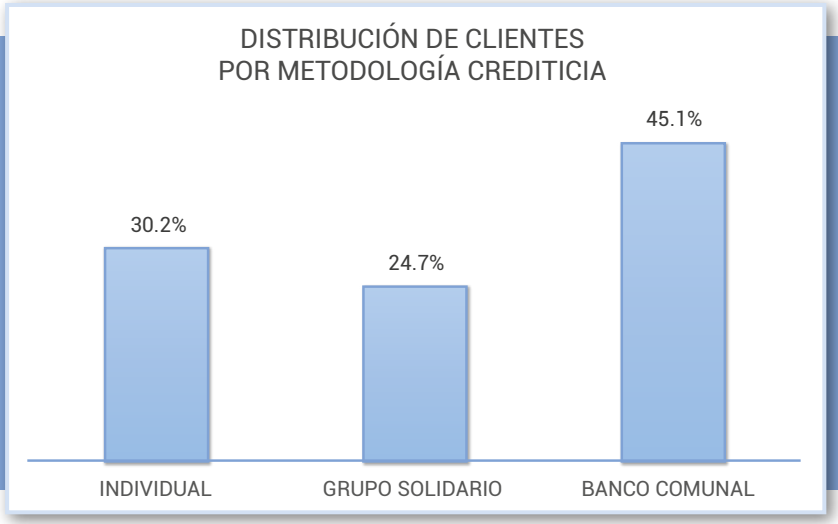

Cartera (Miles de dólares)

INSTITUCIONES	INDIVIDUAL	GRUPO SOLIDARIO	BANCO COMUNAL	TOTAL
AGUDESA-VISION FUND	9,385.0	40.6	1,872.9	**11,298.5**
ASOCIACIÓN CREER	12.7	0.4		**13.1**
ASOCIACIÓN SHARE	17,182.2	5,661.5	2,482.9	**25,326.6**
COOPEDEL	674.5			**674.5**
FAFIDESS	14,876.6	5,208.9	1,891.3	**21,976.7**
FAPE	214.6	279.3	415.6	**909.6**
FFDL	1,131.5	481.0		**1,612.5**
FINCA	23,099.2		8,123.9	**31,223.0**
FUNDACIÓN CRYSOL	2,599.9	495.2	1,984.5	**5,079.5**
FUNDESPE	587.4	24.2		**611.6**
MAYAVERSATIL	288.2	106.6	40.4	**435.2**
PUENTE DE AMISTAD	17.5	54.3	7,880.1	**7,951.9**
REFICOM	12,117.5	2.1		**12,119.6**
TOTAL	**82,186.7**	**12,354.0**	**24,691.6**	**119,232.3**
	68.9%	**10.4%**	**20.7%**	**100.0%**

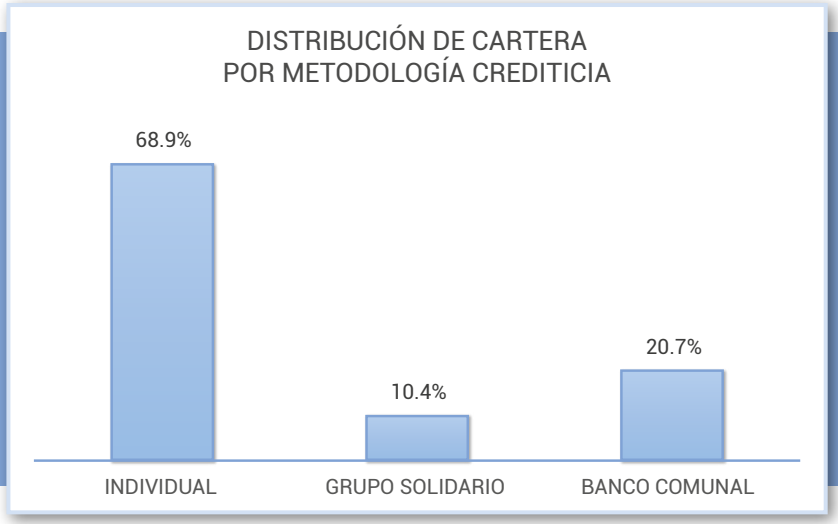

INSTITUCIONES DE MICROFINANZAS ASOCIADAS A REDIMIF

DISTRIBUCIÓN DE AGENCIAS POR DEPARTAMENTO

Al 30 de Junio 2019

DEPARTAMENTOS	AGUDESA-VISION FUND	ASOCIACIÓN CREER	ASOCIACIÓN SHARE	COOPEDEL	FAFIDESS	FAPE	FFDL	FINCA	FUNDACIÓN CRYSOL	FUNDESPE	MAYAVER-SATIL	PUENTE DE AMISTAD	REFICOM	TOTAL	
Alta Verapaz			2		5	1		1						**9**	**6.6%**
Baja Verapaz			3					1						**4**	**2.9%**
Chimaltenango	4		3		2			1	1			1		**12**	**8.8%**
Chiquimula								1						**1**	**0.7%**
Ciudad Guatemala	2		3		1	1	1	11						**19**	**14.0%**
El Progreso															**0.0%**
Escuintla	1							3						**4**	**2.9%**
Huehuetenango			7		5			3				1	2	**18**	**13.2%**
Izabal															**0.0%**
Jalapa								1	1					**2**	**1.5%**
Jutiapa			2					1						**3**	**2.2%**
Petén								1						**1**	**0.7%**
Quetzaltenango					1		1	2		1		1	1	**7**	**5.1%**
Quiché			6	1	5			2			1	2		**17**	**12.5%**
Retalhuleu										1				**1**	**0.7%**
Sacatepéquez	1	1	1		2									**5**	**3.7%**
San Marcos	3				1			1		1	1	1		**8**	**5.9%**
Santa Rosa			1					2						**3**	**2.2%**
Sololá					1			1				1		**3**	**2.2%**
Suchitepéquez							1	1				1		**3**	**2.2%**
Totonicapán					1			1			1		13	**16**	**11.8%**
Zacapa															**0.0%**
Total	**11**	**1**	**28**	**1**	**24**	**2**	**3**	**34**	**2**	**3**	**3**	**8**	**16**	**136**	**100.0%**

ASOMI
ASOCIACIÓN DE ORGANIZACIONES DE MICROFINANZAS EL SALVADOR

ASOCIACIÓN DE ORGANIZACIONES DE MICROFINANZAS EL SALVADOR (ASOMI)

Afiliadas: 13
Sucursales: 116

Misión

Somos la entidad gremial líder de la Industria de las Microfinanzas en El Salvador, que vela por los intereses comunes de sus miembros, mediante la representación gremial y el fortalecimiento institucional de sus asociadas y de la industria en general, brindando servicios de calidad con equidad y sostenibilidad financiera y social.

Visión

Una Industria de Microfinanzas que crece en forma sostenible y contribuye a cambios positivos en la situación de los empresarios de la micro y pequeña empresa de El Salvador.

Objetivos Estratégicos de ASOMI

- Incidencia gremial: Actuar de manera coordinada, solidaria y permanente ante los desafíos y retos del entorno, que impactan el trabajo de las Instituciones de Microfinanzas.
- Transparencia del sector: Lograr un nivel de transparencia y cumplimiento de compromisos, que genere confianza desde y hacia ASOMI y sus miembros, para consolidar las relaciones y acciones entre los actores principales que influyen en la industria.
- Nuevos productos y servicios: Promover el fortalecimiento de las IMF a través de la innovación o mejora de productos y servicios financieros que contribuyan a la sostenibilidad, diversificación y ampliación de la oferta de productos y servicios de los miembros de ASOMI.
- Desarrollo del talento humano: Fortalecer la capacidad humana del personal y funcionarios de las Instituciones de Microfinanzas, con técnicas innovadoras de la actualidad.
- Fortalecimiento institucional y sostenibilidad de ASOMI: Fortalecer las capacidades de ASOMI, de tal forma que los servicios brindados sean de la calidad deseada, contribuyendo así a la sostenibilidad de la gremial en el mediano plazo.

Presidente de la Red: Lic. Alexander Reyes
Director Ejecutivo: Ing. Angel Quijano
Correo electrónico: asomi@asomi.org.sv
Página web: www.asomi.org.sv
Teléfono: (503) 2298-9989
Dirección de Oficina: 12 Calle Poniente No.2124, Colonia Flor Blanca, San Salvador.

La Asociación de Organizaciones de Microfinanzas El Salvador, ASOMI, fue legalmente constituida el 8 de abril de 1999. Surgió a raíz de la visión de representación gremial de tres ONG con Programas de Microcrédito: Fundación Salvadoreña de Apoyo Integral (FUSAI), Asociación Génesis y Fundación José Napoleón Duarte (FJND). La red tiene 13 afiliadas, de las cuales 12 son Instituciones de Microfinanzas que cuentan con 135,763 clientes activos, con una participación de mujeres del 57.8%. El monto de la cartera de crédito asciende a USD 313.09 millones de los cuales el 54.2% está colocado en el área rural.

El Salvador

Directorio

Sociedad Cooperativa de Ahorro y Microcrédito de R.L. de C.V. (AMC EL SALVADOR)

Ciudad Sede:	San Miguel
Dirección:	8a. Calle Oriente y 4a. Av. Norte # 203, San Miguel.
Teléfono:	(503) 2682-1600
Página Web:	www.amc.com.sv
Correo Electrónico:	jmoreno@amc.com.sv
Director Ejecutivo/Gte. General:	Juan Luis Moreno
No. Sucursal:	14

Asociación Salvadoreña de Extencionistas Empresariales del INCAE (ASEI)

Ciudad Sede:	San Salvador
Dirección:	Colonia San Francisco, Calle Los Bambues No 19 San Salvador
Teléfono:	(503) 2200-9000
Página Web:	www.asei-sv.org
Correo Electrónico:	asei_SV@yahoo.com
Director Ejecutivo/Gte. General:	Ricardo Segovia
No. Sucursal:	11

Sociedad Cooperativa Agil y Confiable de R. L. (AyC de R.L.)

Ciudad Sede:	Santa Ana
Dirección:	Urbanización Villas del Mediterráneo, Polígono "D"#15, Santa Ana, El Salvador
Teléfono:	(503) 2440 4166
Página Web:	www.aycderl.com
Correo Electrónico:	procesos@aycderl.com
Director Ejecutivo/Gte. General:	Noe Manzanares
No. Sucursal:	7

Credicampo S.C. de R. L. de C.V. (CREDICAMPO)

Ciudad Sede:	San Miguel
Dirección:	14 Calle Pte. Block 6, casa 20-21, Col. Hirleman, San Miguel.
Teléfono:	(503) 2609-6600
Página Web:	www.credicampo.com.sv
Correo Electrónico:	brigido.garcia@credicampo.com.sv
Director Ejecutivo/Gte. General:	Brigido Garcia
No. Sucursal:	15

Credimaná, S.C. DE R.L. DE C.V. (CREDIMANÁ)

Ciudad Sede:	San Salvador
Dirección:	Calle Dr. Roberto Masferrer #1320, Colonia Médica, San Salvador
Teléfono:	(503) 2225- 6194
Página Web:	www.oefes.org
Correo Electrónico:	mario.diaz@credimana.com
Director Ejecutivo/Gte. General:	Emma Mendez
No. Sucursal:	4

Fundación para el Autodesarrollo de la Micro y Pequeña Empresa (FADEMYPE)

Ciudad Sede:	San Salvador
Dirección:	21 Avenida Norte y 25 Calle Poniente No. 1205 Colonia Layco, San Salvador.
Teléfono:	(503) 2234-0300
Página Web:	www.fademype.org.sv
Correo Electrónico:	mlopez@fademype.org.sv
Director Ejecutivo/Gte. General:	Miguel López
No. Sucursal:	3

Fomenta, S.C. de R.L. de C.V (FOMENTA)

Ciudad Sede:	San Vicente
Dirección:	4a Calle Pte. #9 B° San Francisco, San Vicente.
Teléfono:	(503) 2393-5843
Página Web:	www.fomenta.com.sv
Correo Electrónico:	fomenta@fomenta.com.sv
Director Ejecutivo/Gte. General:	Jorge Pozo
No. Sucursal:	2

Fundación Salvadoreña de Apoyo Integral (FUSAI)

Ciudad Sede:	San Salvador
Dirección:	Calle Nueva N° 1 # 3733 Col.Escalón San Salvador
Teléfono:	(503) 2555-1000
Página Web:	www.fusai.org.sv
Correo Electrónico:	erika.burgos@grupofusai.org
Director Ejecutivo/Gte. General:	Luis Castillo
No. Sucursal:	6

Asociación Hábitat para la Humanidad El Salvador (HPHES)

Ciudad Sede:	San Salvador
Dirección:	Colonia General Arce, Calle Jorge Domínguez, N°H-4, San Salvador.
Teléfono:	(503) 2510-6400
Página Web:	www.habitatelsalvador.org.sv
Correo Electrónico:	informacion@habitatelsalvador.org.sv
Director Ejecutivo/Gte. General:	Joaquin Ernesto Tobar
No. Sucursal:	9

Información de Referencias Crediticias en Red, S. A. de C.V. (INFORED)

Ciudad Sede:	San Salvador
Dirección:	Colonia Ávila, Calle "A" y Pasaje 3, # 108, San Salvador.
Teléfono:	(503) 2213-3000
Página Web:	www.infored.com.sv
Correo Electrónico:	info@infored.com.sv soporte@infored.com.sv
Director Ejecutivo/Gte. General:	Leyla González
No. Sucursal:	3

Optima Servicios Financieros, S.A. de C.V. (OPTIMA)

Ciudad Sede:	San Salvador
Dirección:	75 Av. Norte y 9ª calle poniente # 536 Col. Escalon, San Salvador.
Teléfono:	(503) 2205-9000
Página Web:	www.optima.com.sv
Correo Electrónico:	gustavo.siman@optima.com.sv
Director Ejecutivo/Gte. General:	Gustavo Simán
No. Sucursal:	12

Sociedad Cooperativa PADECOMSMCREDITO de R.L. de C.V. (PADECOMSMCREDITO)

Ciudad Sede:	Morazán
Dirección:	Avenida Presbítero, Norbertro Cruz, Barrio La Soledad, #11 frente a ISSS, San Francisco Gotera Morazán.
Teléfono:	(503) 2668-8700
Página Web:	www.padecomsmcredito.com.sv
Correo Electrónico:	alexader.reyes@padecomsmcredito.com.sv
Director Ejecutivo/Gte. General:	José Alexander Rodríguez
No. Sucursal:	7

Sociedad de Ahorro y Crédito Apoyo Integral, S.A. (SAC INTEGRAL)

Ciudad Sede:	San Salvador
Dirección:	Alameda Roosevelt y 47 Avenida Sur, Colonia Flor Blanca, San Salvador.
Teléfono:	(503) 2250-6000
Página Web:	www.integral.com.sv
Correo Electrónico:	oficina.central@integral.com.sv
Director Ejecutivo/Gte. General:	Juan Pablo Meza
No. Sucursal:	26

DATOS GENERALES INSTITUCIONALES

Al 30 de Junio 2019

CONCEPTO	AMC	ASEI	A&C	CREDICAMPO	CREDIMANÁ	FADEMYPE	FOMENTA	FUSAI	HPHES	OPTIMA	PADECOMSM-CREDITO	SAC INTEGRAL
INFORMACIÓN DEL PERSONAL												
Total de Empleados	171	208	80	256	28	25	20	74	140	220	121	446
Mujeres	75	134	32	97	10	17	7	43	59	93	43	218
Hombres	96	74	48	159	18	8	13	31	81	127	78	228
Número de Oficiales de Crédito	74	99	34	89	13	14	9	33	33	76	52	161
Mujeres	14	57	9	1	1	8	1	16	9	39	2	53
Hombres	60	42	25	88	12	6	8	17	24	37	50	108
Oficiales Crédito al Total de Empleados	43.3%	47.6%	42.5%	34.8%	46.4%	56.0%	45.0%	44.6%	23.6%	34.6%	43.0%	36.1%
INDICADORES DE GÉNERO												
Clientes Mujeres/Clientes Totales	55.8%	82.8%	71.9%	46.0%	61.8%	65.0%	60.2%	66.5%	50.2%	58.6%	49.7%	48.3%
Cartera Mujeres/Cartera Total	44.1%	80.0%	70.0%	47.2%	49.9%	48.6%	50.4%	64.4%	51.9%	29.0%	44.4%	36.0%
PARTICIPACIÓN RURAL												
Cartera Rural/Cartera Total	65.4%	8.7%		75.1%	36.1%	65.0%	47.0%	80.0%	59.0%	14.7%	61.6%	57.0%
Clientes Rurales/Clientes Totales	71.0%	10.0%		78.9%	48.6%	60.9%	48.0%	80.5%	59.0%	22.7%	69.6%	60.6%

ASOCIACIÓN DE ORGANIZACIONES DE MICROFINANZAS DE EL SALVADOR

DATOS GENERALES INSTITUCIONALES

Al 30 de Junio 2019

CONCEPTO	AMC	ASEI	A&C	CREDICAMPO	CREDIMANÁ	FADEMYPE	FOMENTA	FUSAI	HPHES	OPTIMA	PADECOMSM-CREDITO	SAC INTEGRAL
INDICADORES DE ESCALA												
Préstamo Promedio (USD)	2,200.4	386.8	422.5	1,608.0	2,495.0	865.1	1,519.1	286.6	3,059.4	3,803.7	1,481.2	6,359.2
Número de Clientes/Oficial de Crédito	174	247	102	350	134	160	155	195	398	129	191	118
Cartera por Oficial de Crédito	382,458	95,675	43,029	563,310	333,372	138,660	235,804	55,929	1,218,486	491,332	282,902	752,876
INDICADORES DE DESEMPEÑO FINANCIERO												
Cartera de préstamos / Total de activos	81.8%	77.5%	41.1%	86.3%	100%	67.1%	75.6%	10.2%	94.1%	84.7%	77.1%	80.1%
Costo por Cliente	183.3	69.4	163.7	131.6	131.0	145.1	224.6	82.9	164.4	284.7	210.0	320.9
Cartera en riesgo mayor a 30 días	4.4%	3.7%	18.3%	2.3%	6.9%	7.7%	5.5%	12.8%	5.0%	3.5%	4.2%	5.8%
Patrimonio/Activo total	18.3%	39.0%	1.5%	19.0%	70.1%	54.8%	24.7%	78.5%	67.9%	16.0%	20.3%	13.3%
Ratio de gastos operativos	8.8%	17.7%	37.8%	7.8%	5.3%	17.0%	14.8%	28.9%	5.4%	7.7%	14.2%	5.1%
INDICADORES DE DESEMPEÑO SOCIAL												
Crédito promedio nacional	62.7%	11.0%	12.0%	45.8%	71.1%	24.6%	43.3%	8.2%	87.1%	108.0%	42.2%	181.0%
Ratio de retención de clientes	79.9%	86.7%	76.2%	92.4%	71.0%	84.7%	89.0%	85.5%	80.2%	71.9%		88.7%
Índice de eficiencia social	16.2	12.3	61.9	10.3	6.9	24.7	33.2	24.0	8.8	22.0	29.8	16.2

INSTITUCIONES DE MICROFINANZAS ASOCIADAS A ASOMI
DATOS DE CARTERA Y CLIENTES
Al 30 de Junio 2019

INSTITUCIONES	SEDE	AGENCIAS	CLIENTES	CARTERA (MILES US$)	
AMC	San Miguel	14	12,862	28,301.9	9.0%
ASEI	San Salvador	11	24,488	9,471.8	3.0%
A&C	Santa Ana	7	3,463	1,463.0	0.5%
CREDICAMPO	San Miguel	15	31,179	50,134.6	16.0%
CREDIMANÁ	San Vicente	4	1,737	4,333.8	1.4%
FADEMYPE	San Salvador	3	2,244	1,941.2	0.6%
FOMENTA	San Vicente	2	1,397	2,122.2	0.7%
FUSAI	San Salvador	6	6,440	1,845.7	0.6%
HPHES	San Salvador	9	13,143	40,210.0	12.8%
OPTIMA	San Salvador	12	9,817	37,341.2	11.9%
PADECOMSMCREDITO	Morazán	7	9,932	14,710.9	4.7%
SAC INTEGRAL	San Salvador	26	19,061	121,213.0	38.7%
TOTAL		**116**	**135,763**	**313,089.5**	**100.0%**

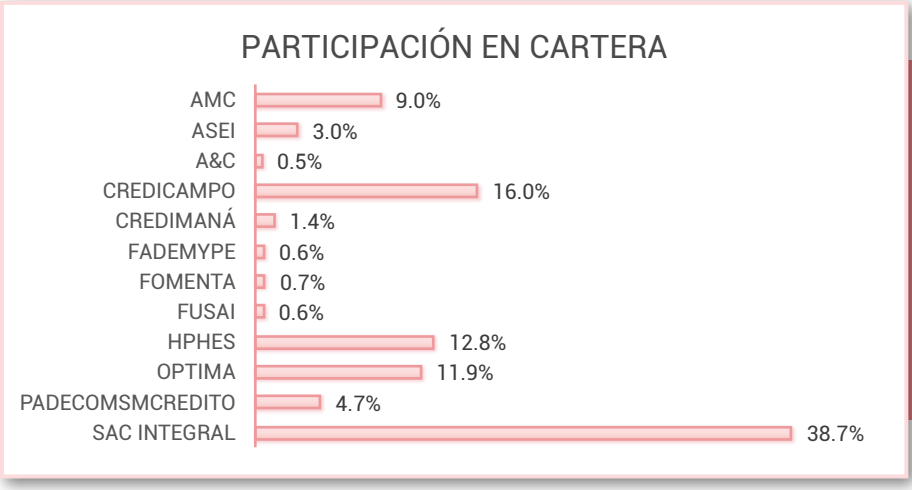

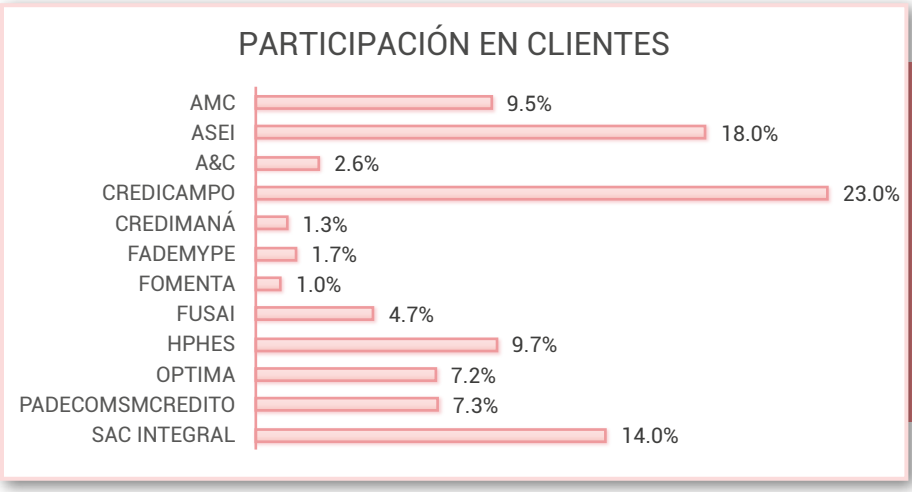

INSTITUCIONES DE MICROFINANZAS ASOCIADAS A ASOMI

DISTRIBUCIÓN DE CLIENTES Y CARTERA POR ACTIVIDAD ECONÓMICA

Al 30 de Junio 2019

Clientes

INSTITUCIONES	AGROPE-CUARIA Y FORESTAL	COMERCIO	SERVICIO	PEQ. INDUSTRIA	CONSUMO	VIVIENDA	OTROS	TOTAL
AMC	1,606	5,316	1,111	574	2,944	1,311		12,862
ASEI	2,443	21,435				514	96	24,488
A&C		3,165			298			3,463
CREDICAMPO	13,072	7,310	3,157	946	1,179	5,506	9	31,179
CREDIMANÁ	3	999	117	40	489	88	1	1,737
FADEMYPE	220	1,577	154	111		182		2,244
FOMENTA	369	583	101	79	201	64		1,397
HPHES						13,143		13,143
OPTIMA	216	7,651	916	224	399	411		9,817
PADECOMSMCREDITO	2,155	4,889	2,664	224				9,932
SAC INTEGRAL	2,510	8,785	2,696	928	2,458	1,644	40	19,061
TOTAL	**22,594**	**61,710**	**10,916**	**3,126**	**7,968**	**22,863**	**146**	**129,323**
	17.5%	**47.7%**	**8.4%**	**2.4%**	**6.2%**	**17.7%**	**0.1%**	**100.0%**

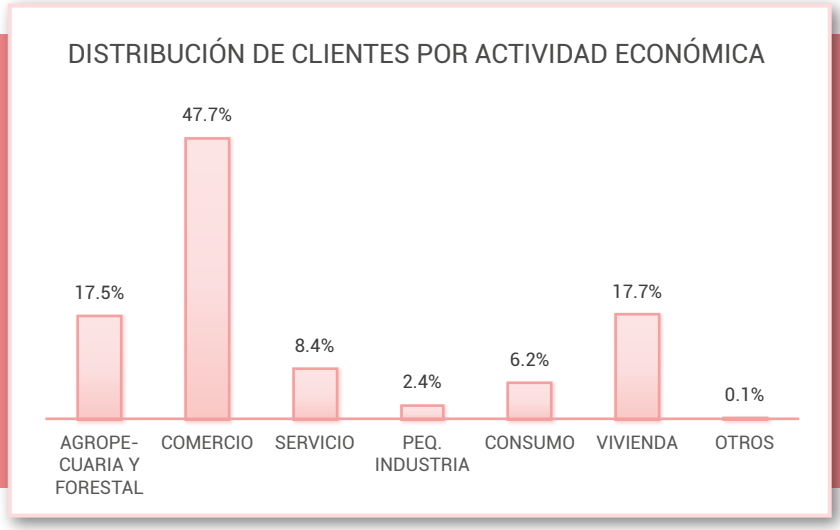

Cartera (Miles de dólares)

INSTITUCIONES	AGROPE-CUARIA Y FORESTAL	COMERCIO	SERVICIO	PEQ. INDUSTRIA	CONSUMO	VIVIENDA	OTROS	TOTAL
AMC	3,595.4	11,116.5	6,884.7	1,277.3	1,963.6	3,464.5		28,301.9
ASEI	820.4	8,264.6				330.4	56.4	9,471.8
A&C		1,397.5			65.5			1,463.0
CREDICAMPO	16,991.4	7,746.1	6,318.0	1,147.1	2,802.8	15,117.7	11.6	50,134.6
CREDIMANÁ	1.9	1,188.2	315.7	87.7	2,494.6	244.0	1.7	4,333.8
FADEMYPE	350.6	948.0	196.2	105.8		340.7		1,941.2
FOMENTA	483.4	663.6	210.5	147.5	457.1	160.1		2,122.2
HPHES						40,210.0		40,210.0
OPTIMA	1,477.4	24,084.6	6,426.3	1,116.4	926.7	3,309.8		37,341.2
PADECOMSMCREDITO	2,789.1	6,931.3	4,675.8	314.7				14,710.9
SAC INTEGRAL	14,123.8	57,517.0	30,101.1	6,449.3	3,512.9	9,290.4	218.5	121,213.0
TOTAL	**40,633.3**	**119,857.5**	**55,128.2**	**10,645.8**	**12,223.3**	**72,467.6**	**288.2**	**311,243.8**
	13.1%	**38.5%**	**17.7%**	**3.4%**	**3.9%**	**23.3%**	**0.1%**	**100.0%**

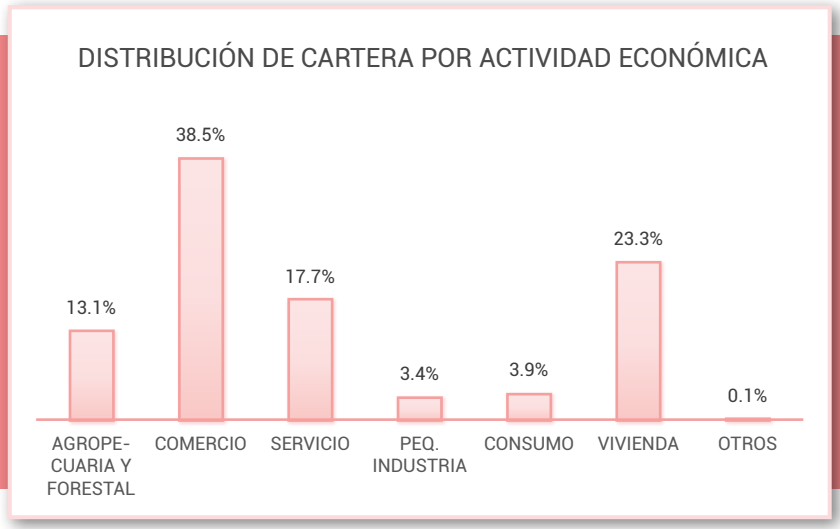

INSTITUCIONES DE MICROFINANZAS ASOCIADAS A ASOMI

DISTRIBUCIÓN DE CLIENTES POR ACTIVIDAD ECONÓMICA SEGMENTADA POR GÉNERO

Al 30 de Junio 2019

Clientes Hombres

INSTITUCIONES	AGROPE-CUARIA Y FORESTAL	COMERCIO	SERVICIO	PEQ. INDUSTRIA	CONSUMO	VIVIENDA	OTROS	TOTAL
AMC	1,119	1,535	858	200	1,388	591		5,691
ASEI	678	3,447				61	29	4,215
A&C		784			189			973
CREDICAMPO	8,233	2,663	2,277	384	602	2,677	7	16,843
CREDIMANÁ	2	270	83	21	246	42		664
FADEMYPE	166	411	113	22		73		785
FOMENTA	211	111	64	29	121	20		556
HPHES						6,541		6,541
PADECOMSMCREDITO	1,568	1,447	1,813	170				4,998
SAC INTEGRAL	1,909	3,608	1,917	456	1,304	648	18	9,860
TOTAL	**13,886**	**14,276**	**7,125**	**1,282**	**3,850**	**10,653**	**54**	**51,126**
	27.2%	**27.9%**	**13.9%**	**2.5%**	**7.5%**	**20.8%**	**0.1%**	**100.0%**

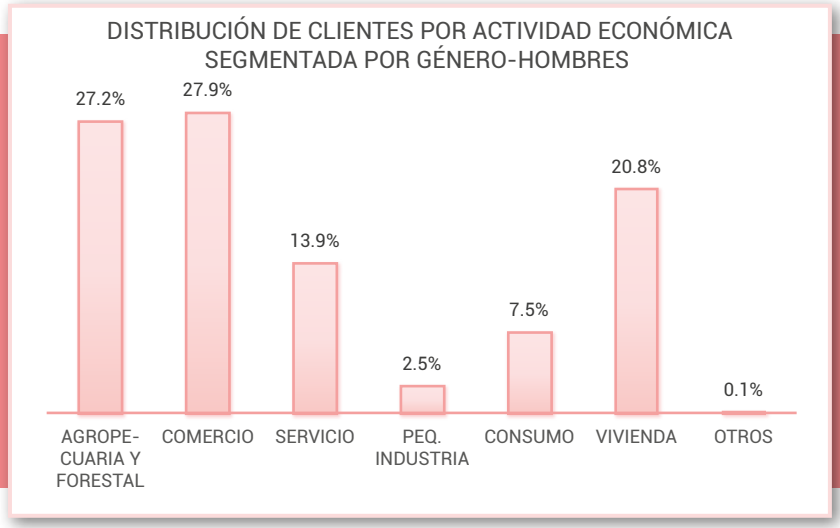

Clientes Mujeres

INSTITUCIONES	AGROPE-CUARIA Y FORESTAL	COMERCIO	SERVICIO	PEQ. INDUSTRIA	CONSUMO	VIVIENDA	OTROS	TOTAL
AMC	487	3,781	253	374	1,556	720		7,171
ASEI	1,765	17,988				453	67	20,273
A&C		2,381			109			2,490
CREDICAMPO	4,839	4,647	880	562	577	2,829	2	14,336
CREDIMANÁ	1	729	34	19	243	46	1	1,073
FADEMYPE	54	1,166	41	89		109		1,459
FOMENTA	158	472	37	50	80	44		841
HPHES						6,602		6,602
PADECOMSMCREDITO	587	3,442	851	54				4,934
SAC INTEGRAL	601	5,177	779	472	1,154	996	22	9,201
TOTAL	**8,492**	**39,783**	**2,875**	**1,620**	**3,719**	**11,799**	**92**	**68,380**
	12.4%	**58.2%**	**4.2%**	**2.4%**	**5.4%**	**17.3%**	**0.1%**	**100.0%**

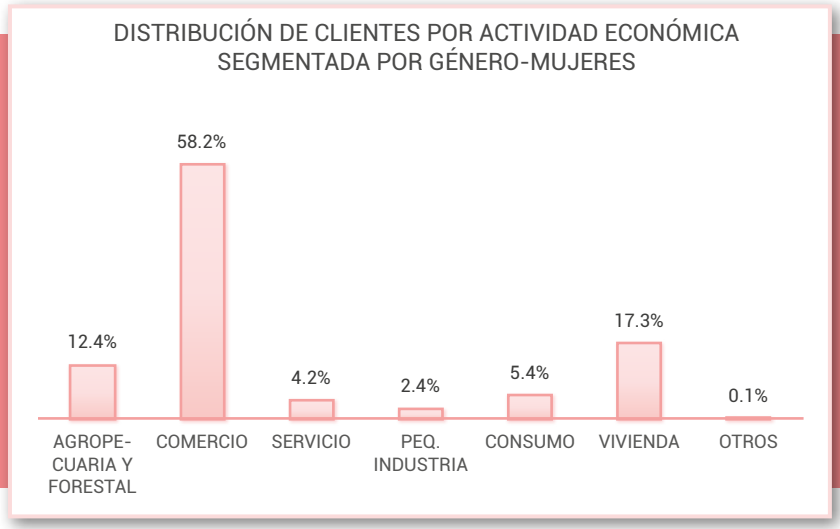

INSTITUCIONES DE MICROFINANZAS ASOCIADAS A ASOMI

DISTRIBUCIÓN DE CARTERA POR ACTIVIDAD ECONÓMICA SEGMENTADA POR GÉNERO

Al 30 de Junio 2019

Cartera Hombres (Miles de dólares)

INSTITUCIONES	AGROPE-CUARIA Y FORESTAL	COMERCIO	SERVICIO	PEQ. INDUSTRIA	CONSUMO	VIVIENDA	OTROS	TOTAL
AMC	2,696.9	4,754.0	5,371.9	674.6	994.7	1,338.4		15,830.6
ASEI	323.8	1,500.9				49.6	23.1	1,897.4
A&C		410.1			29.6			439.8
CREDICAMPO	9,951.7	3,230.0	4,445.3	591.0	1,423.3	6,798.0	10.8	26,450.1
CREDIMANÁ	0.5	552.2	256.5	37.7	1,241.2	84.2		2,172.2
FADEMYPE	275.5	338.2	166.0	58.7		159.3		997.7
FOMENTA	290.3	206.7	156.1	66.2	291.9	42.3		1,053.5
HPHES						19,376.6		19,376.6
PADECOMSMCREDITO	2,069.8	2,576.2	3,274.5	261.7				8,182.2
SAC INTEGRAL	11,572.3	32,638.7	23,824.6	3,990.7	1,870.3	4,070.6	113.0	78,080.2
TOTAL	**27,180.8**	**46,207.1**	**37,494.9**	**5,680.7**	**5,851.0**	**31,918.9**	**146.9**	**154,480.3**
	17.6%	**29.9%**	**24.3%**	**3.7%**	**3.8%**	**20.7%**	**0.1%**	**100.0%**

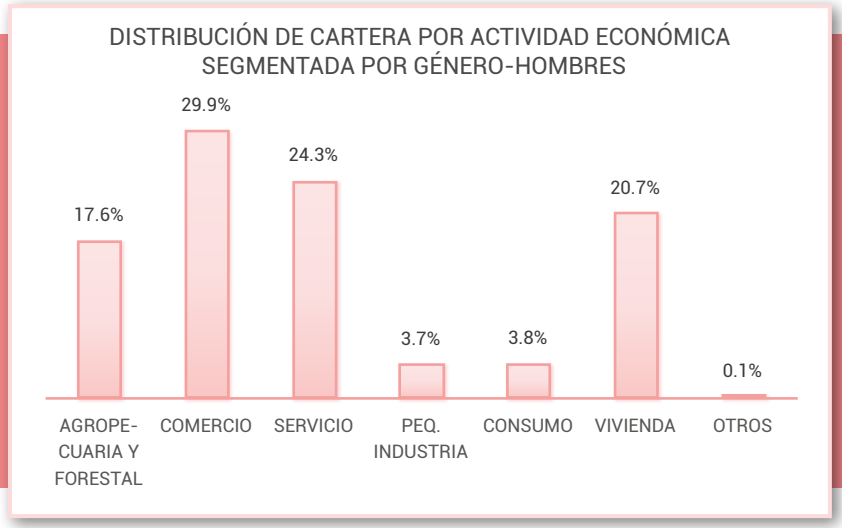

Cartera Mujeres (Miles de dólares)

INSTITUCIONES	AGROPE-CUARIA Y FORESTAL	COMERCIO	SERVICIO	PEQ. INDUSTRIA	CONSUMO	VIVIENDA	OTROS	TOTAL
AMC	898.5	6,362.4	1,512.8	602.6	968.9	2,126.1		12,471.3
ASEI	496.6	6,763.7				280.8	33.3	7,574.4
A&C		987.3			35.9			1,023.2
CREDICAMPO	7,039.7	4,516.1	1,872.7	556.1	1,379.4	8,319.6	0.8	23,684.5
CREDIMANÁ	1.5	636.0	59.2	50.0	1,253.5	159.8	1.7	2,161.6
FADEMYPE	75.1	609.8	30.2	47.1		181.4		943.5
FOMENTA	193.0	457.0	54.3	81.3	165.3	117.8		1,068.7
HPHES						20,833.5		20,833.5
PADECOMSMCREDITO	719.3	4,355.1	1,401.2	53.0				6,528.7
SAC INTEGRAL	2,551.5	24,878.3	6,276.5	2,458.6	1,642.6	5,219.8	105.5	43,132.8
TOTAL	**11,975.1**	**49,565.7**	**11,207.0**	**3,848.8**	**5,445.5**	**37,238.8**	**141.2**	**119,422.3**
	10.0%	**41.5%**	**9.4%**	**3.2%**	**4.6%**	**31.2%**	**0.1%**	**100.0%**

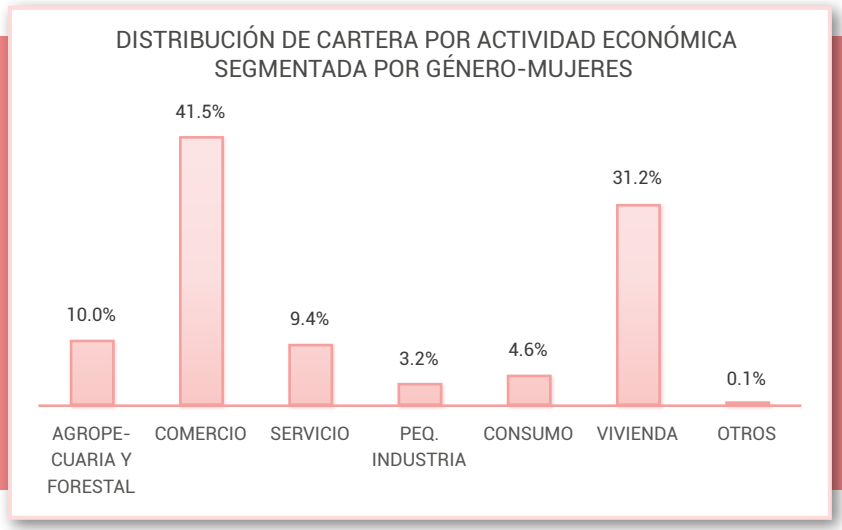

INSTITUCIONES DE MICROFINANZAS ASOCIADAS A ASOMI

DISTRIBUCIÓN DE CLIENTES POR DEPARTAMENTO

Al 30 de Junio 2019

DEPARTAMENTOS	AMC	ASEI	A&C	CREDICAMPO	CREDIMANÁ	FADEMYPE	FOMENTA	FUSAI	HPHES	OPTIMA	PADECOMSM-CREDITO	SAC INTEGRAL	TOTAL	
Ahuachapán	139	2,598	897	18	7	6		420		772		1,996	**6,853**	**5.0%**
Cabañas	1,398			1,635	16	2	3	3		18		95	**3,170**	**2.3%**
Chalatenango	131	820			143			215		2		439	**1,750**	**1.3%**
Cuscatlán	767	3,710		137	6	268	76	738	695	703		709	**7,809**	**5.8%**
La Libertad	191	3,389	524		72	101	4	1,046	1,302	1,143		2,338	**10,110**	**7.4%**
La Paz	1,134	786		1,117	18	983	261	982	1,517	938		1,224	**8,960**	**6.6%**
La Unión	1,853			3,948		3				52	569	997	**7,422**	**5.5%**
Morazán	983			5,696						21	2,914	453	**10,067**	**7.4%**
San Miguel	1,347			7,776	5				1,231	694	3,171	1,028	**15,252**	**11.2%**
San Salvador	395	8,686		8	558	622	44	131	1,593	3,621		3,613	**19,271**	**14.2%**
San Vicente	1,115			2,012	501	219	1,008	300	1,341	555		751	**7,802**	**5.7%**
Santa Ana	692	1,832	1,232			7		1,221	2,410	557		1,583	**9,534**	**7.0%**
Sonsonate	837	2,667	810		5	1		1,384	1,898	718		1,614	**9,934**	**7.3%**
Usulután	1,880			8,832	406	32	1		1,156	23	3,278	2,221	**17,829**	**13.1%**
TOTAL	**12,862**	**24,488**	**3,463**	**31,179**	**1,737**	**2,244**	**1,397**	**6,440**	**13,143**	**9,817**	**9,932**	**19,061**	**135,763**	**100.0%**

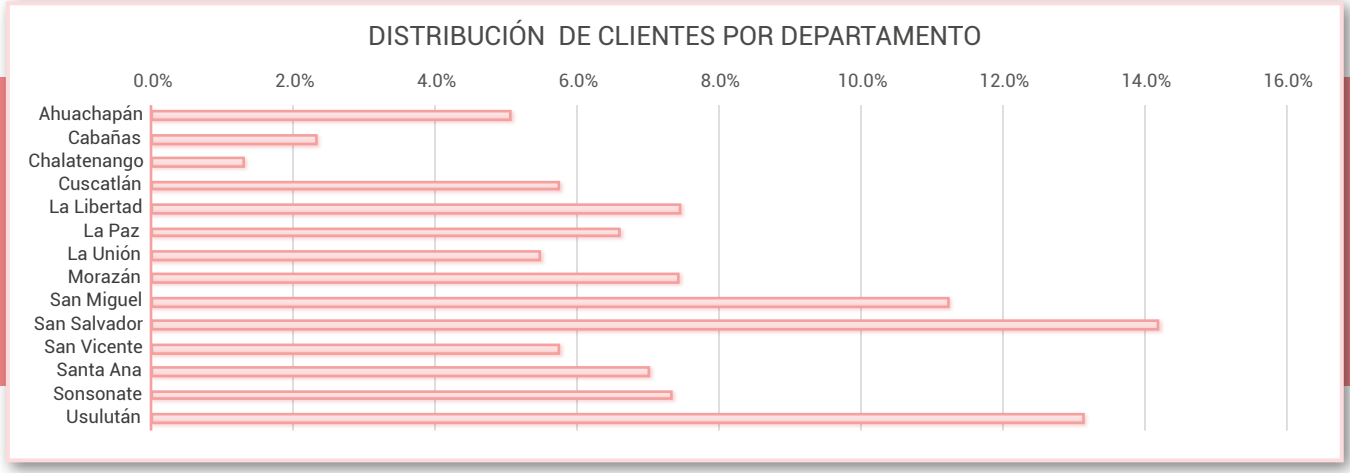

INSTITUCIONES DE MICROFINANZAS ASOCIADAS A ASOMI

DISTRIBUCIÓN DE CARTERA POR DEPARTAMENTO

Al 30 de Junio 2019

DEPARTAMENTOS	AMC	ASEI	A&C	CREDICAMPO	CREDIMANÁ	FADEMYPE	FOMENTA	FUSAI	HPHES	OPTIMA	PADECOMSM-CREDITO	SAC INTEGRAL	TOTAL	
Ahuachapán	423.5	854.9	343.3	16.0	37.6	3.2		110.9		1,792.8		10,798.8	**14,381.0**	**4.6%**
Cabañas	3,303.1			2,373.1	9.3	0.4	8.7	2.4		137.3		930.7	**6,764.9**	**2.2%**
Chalatenango	263.6	322.8			96.1			99.1		4.5		2,647.4	**3,433.6**	**1.1%**
Cuscatlán	1,564.5	1,271.4		147.5	3.6	94.9	128.1	285.8	1,687.1	1,597.7		3,640.1	**10,420.6**	**3.3%**
La Libertad	774.7	1,094.9	252.3		687.0	69.7	20.7	279.8	3,827.4	4,344.5		16,045.3	**27,396.3**	**8.8%**
La Paz	2,224.9	264.1		1,384.6	22.3	1,247.1	361.3	354.8	4,367.3	1,836.4		8,389.5	**20,452.4**	**6.5%**
La Unión	4,296.1			6,482.2		17.2				34.4	538.1	6,465.3	**17,833.4**	**5.7%**
Morazán	1,646.1			10,436.3						103.9	5,169.8	2,365.0	**19,721.1**	**6.3%**
San Miguel	4,092.7			12,390.1	8.7				3,368.8	1,755.8	4,595.8	8,113.6	**34,325.4**	**11.0%**
San Salvador	962.8	4,122.7		22.0	1,906.8	347.5	112.0	37.5	5,109.9	20,439.1		26,949.3	**60,009.6**	**19.2%**
San Vicente	1,976.8			2,015.5	900.7	113.9	1,489.6	92.3	4,157.6	1,026.0		4,378.7	**16,151.2**	**5.2%**
Santa Ana	1,691.5	523.3	510.3			6.0		265.8	7,334.4	2,078.5		9,169.7	**21,579.5**	**6.9%**
Sonsonate	1,756.3	1,017.8	357.0		2.6	0.5		317.3	6,321.4	2,002.4		10,525.3	**22,300.6**	**7.1%**
Usulután	3,325.2			14,867.3	659.2	40.7	1.8		4,036.1	188.1	4,407.2	10,794.3	**38,319.8**	**12.2%**
TOTAL	**28,301.9**	**9,471.8**	**1,463.0**	**50,134.6**	**4,333.8**	**1,941.2**	**2,122.2**	**1,845.7**	**40,210.0**	**37,341.2**	**14,710.9**	**121,213.0**	**313,089.5**	**100.0%**

(Miles de dólares)

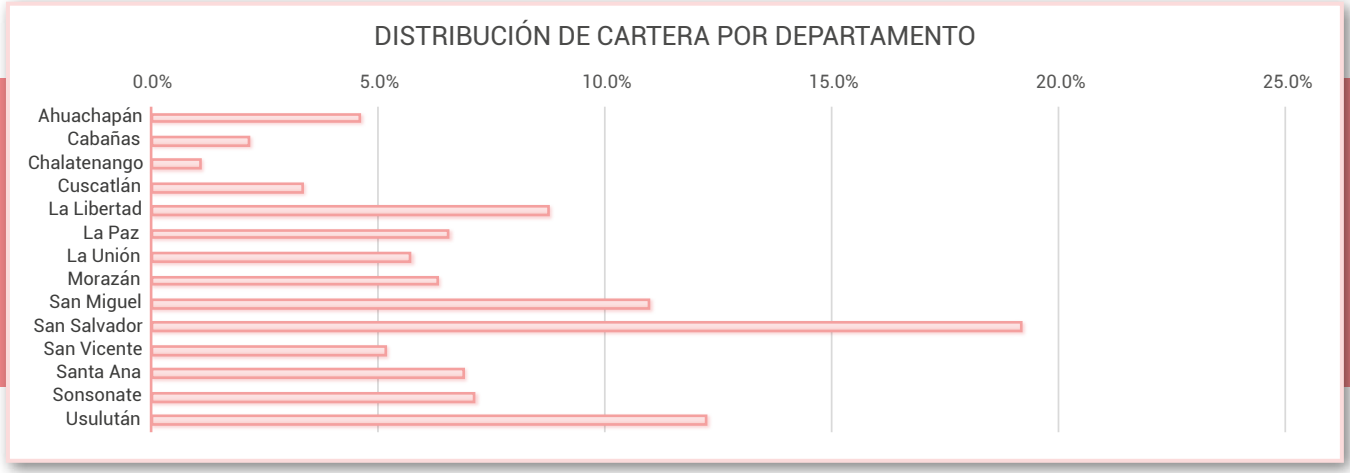

INSTITUCIONES DE MICROFINANZAS ASOCIADAS A ASOMI

DISTRIBUCIÓN DE CLIENTES Y CARTERA POR PLAZOS

Al 30 de Junio 2019

Clientes

INSTITUCIONES	HASTA 6 MESES	7 – 12 MESES	13 – 18 MESES	19 – 24 MESES	MÁS de 24 MESES	TOTAL
AMC	673	2,964	1,681	1,955	5,589	**12,862**
ASEI	20,019	3,812	364	192	101	**24,488**
A&C	1,452	1,942	42	10	17	**3,463**
CREDICAMPO	312	10,699	5,952	5,685	8,531	**31,179**
CREDIMANÁ	53	738	326	219	401	**1,737**
FADEMYPE	721	935	244	178	166	**2,244**
FOMENTA	21	515	193	244	424	**1,397**
FUSAI	690	4,485	968	199	98	**6,440**
HPHES	1,149	1,113	1,235	1,384	8,262	**13,143**
OPTIMA	1,323	3,179	1,240	1,100	2,975	**9,817**
PADECOMSMCREDITO	140	2,459	2,458	1,559	3,316	**9,932**
SAC INTEGRAL	884	2,194	1,674	2,408	11,901	**19,061**
TOTAL	**27,437**	**35,035**	**16,377**	**15,133**	**41,781**	**135,763**
	20.2%	**25.8%**	**12.1%**	**11.1%**	**30.8%**	**100.0%**

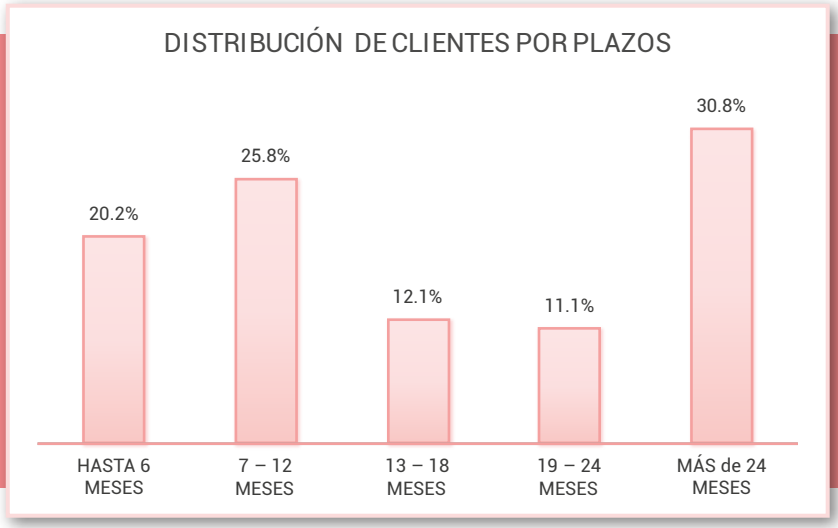

Cartera (Miles de dólares)

INSTITUCIONES	HASTA 6 MESES	7 – 12 MESES	13 – 18 MESES	19 – 24 MESES	MÁS de 24 MESES	TOTAL
AMC	319.4	1,503.4	1,084.1	2,025.3	23,369.7	**28,301.9**
ASEI	6,611.8	1,837.5	374.9	296.3	351.4	**9,471.8**
A&C	446.8	870.6	70.1	23.2	52.4	**1,463.0**
CREDICAMPO	202.8	6,399.9	4,042.5	7,748.2	31,741.2	**50,134.6**
CREDIMANÁ	16.2	307.1	199.2	242.3	3,569.1	**4,333.8**
FADEMYPE	199.3	689.4	231.7	280.5	540.4	**1,941.2**
FOMENTA	19.2	395.7	162.2	304.0	1,241.1	**2,122.2**
FUSAI	129.0	977.0	433.8	164.5	141.4	**1,845.7**
HPHES	365.1	419.1	751.7	1,136.7	37,537.4	**40,210.0**
OPTIMA	5,190.5	2,204.3	1,472.9	2,699.9	25,773.7	**37,341.2**
PADECOMSMCREDITO	45.9	864.0	1,356.4	1,692.7	10,751.8	**14,710.9**
SAC INTEGRAL	1,185.9	3,002.8	1,706.9	5,412.9	109,904.5	**121,213.0**
TOTAL	**14,731.8**	**19,470.8**	**11,886.2**	**22,026.5**	**244,974.1**	**313,089.5**
	4.7%	**6.2%**	**3.8%**	**7.0%**	**78.2%**	**100.0%**

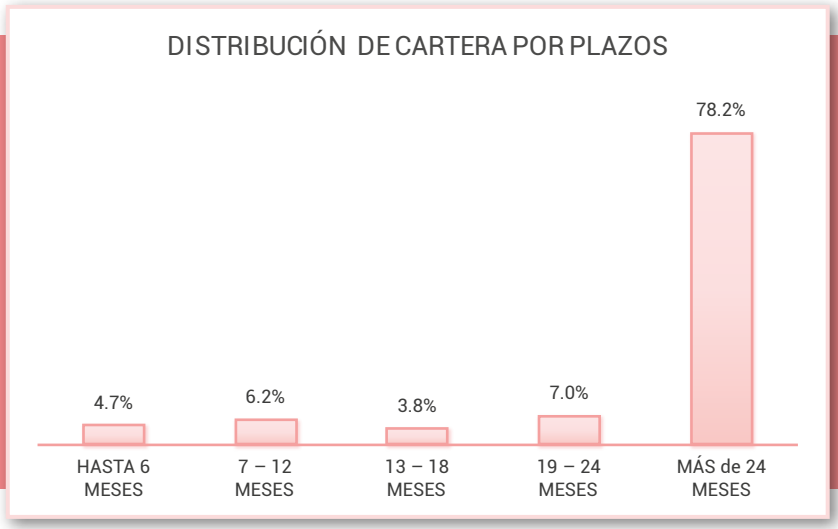

INSTITUCIONES DE MICROFINANZAS ASOCIADAS A ASOMI

DISTRIBUCIÓN DE CLIENTES Y CARTERA POR METODOLOGÍA CREDITICIA

Al 30 de Junio 2019

Clientes

INSTITUCIONES	INDIVIDUAL	GRUPO SOLIDARIO	BANCO COMUNAL	TOTAL
AMC	11,864	998		**12,862**
ASEI	1,375	8,808	14,305	**24,488**
A&C	3,463			**3,463**
CREDICAMPO	31,179			**31,179**
CREDIMANÁ	1,737			**1,737**
FADEMYPE	1,107	1,137		**2,244**
FOMENTA	1,397			**1,397**
FUSAI	1,001	5,439		**6,440**
HPHES	13,143			**13,143**
OPTIMA	7,237	2,580		**9,817**
PADECOMSMCREDITO	9,932			**9,932**
SAC INTEGRAL	19,061			**19,061**
TOTAL	**102,496**	**18,962**	**14,305**	**135,763**
	75.5%	**14.0%**	**10.5%**	**100.0%**

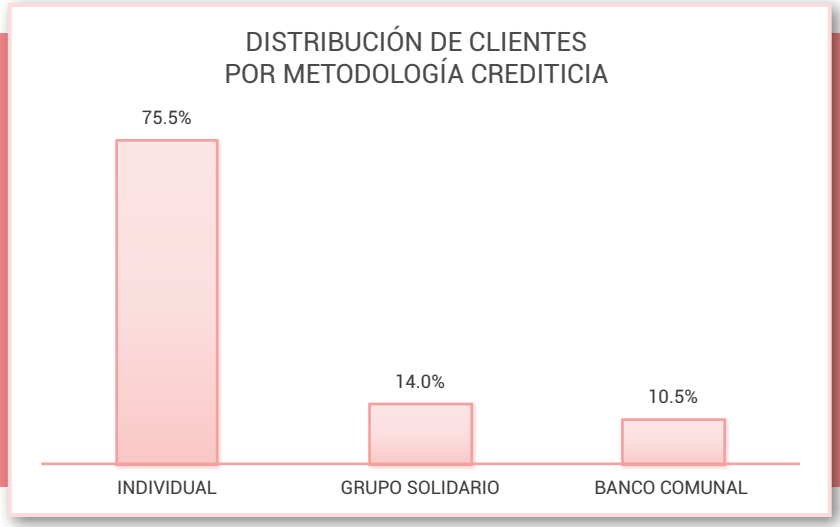

Cartera (Miles de dólares)

INSTITUCIONES	INDIVIDUAL	GRUPO SOLIDARIO	BANCO COMUNAL	TOTAL
AMC	28,049.7	252.2		**28,301.9**
ASEI	1,266.2	3,088.8	5,116.8	**9,471.8**
A&C	1,463.0			**1,463.0**
CREDICAMPO	50,134.6			**50,134.6**
CREDIMANÁ	4,333.8			**4,333.8**
FADEMYPE	1,507.4	433.8		**1,941.2**
FOMENTA	2,122.2			**2,122.2**
FUSAI	616.6	1,229.0		**1,845.7**
HPHES	40,210.0			**40,210.0**
OPTIMA	36,327.0	1,014.3		**37,341.2**
PADECOMSMCREDITO	14,710.9			**14,710.9**
SAC INTEGRAL	121,213.0			**121,213.0**
TOTAL	**301,954.6**	**6,018.1**	**5,116.8**	**313,089.5**
	96.4%	**1.9%**	**1.6%**	**100.0%**

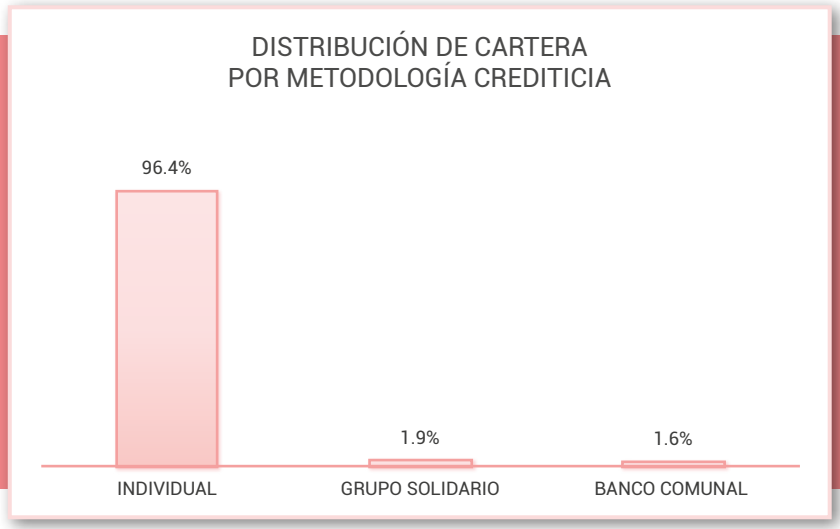

INSTITUCIONES DE MICROFINANZAS ASOCIADAS A ASOMI

DISTRIBUCIÓN DE AGENCIAS POR DEPARTAMENTO

Al 30 de Junio 2019

DEPARTAMENTOS	AMC	ASEI	A&C	CREDICAMPO	CREDIMANÁ	FADEMYPE	FOMENTA	FUSAI	HPHES	OPTIMA	PADECOMSM-CREDITO	SAC INTEGRAL	TOTAL	
Ahuachapán		1	1							1		2	**5**	**4.3%**
Cabañas	2			2									**4**	**3.4%**
Chalatenango					1								**1**	**0.9%**
Cuscatlán	1	1				1		1	1	1		1	**7**	**6.0%**
La Libertad		2	2					1	1	1		4	**11**	**9.5%**
La Paz	1	1		1		1	1	1	1	1		1	**9**	**7.8%**
La Unión	2			2							1	2	**7**	**6.0%**
Morazán	1			2							2	1	**6**	**5.2%**
San Miguel	1			4					1	1	2	2	**11**	**9.5%**
San Salvador	1	4			1	1		1	1	4		6	**19**	**16.4%**
San Vicente	1			1	1		1		1	1		1	**7**	**6.0%**
Santa Ana	1	1	3					1	1	1		1	**9**	**7.8%**
Sonsonate	1	1	1					1	1	1		2	**8**	**6.9%**
Usulután	2			3	1				1		2	3	**12**	**10.3%**
Total	**14**	**11**	**7**	**15**	**4**	**3**	**2**	**6**	**9**	**12**	**7**	**26**	**116**	**100.0%**

REDMICROH
Red de Microfinancieras de Honduras

RED DE MICROFINANCIERAS DE HONDURAS (REDMICROH)

Afiliadas: 25
Sucursales: 297

Misión

Ser la organización representativa de las microfinanzas en Honduras, reconocida por su incidencia e impacto en el desarrollo del sector microempresarial.

Visión

Desarrollar la industria microfinanciera, fortaleciendo la capacidad institucional de sus afiliadas, para contribuir al mejoramiento de la calidad de vida de sus clientes, con equidad de género.

Principios y Valores

La REDMICROH se regirá en todos y cada uno de sus actos y de sus asociadas sobre la base, principios y valores siguientes:

Principios

- Eficiencia
- Integración
- Sostenibilidad
- Representatividad
- Asociación
- Confianza

Valores

- Ética
- Transparencia
- Integridad
- Confidencialidad
- Amistad

Presidente de la Red: Lic. Lourdes Valeriano

Director Ejecutivo: Lic. Martha María Salgado

Correo electrónico: msalgado@redmicroh.org

Página web: www.redmicroh.org

Teléfono: (504) 2232-2311

Dirección de Oficina: Colonia Las Minitas, Edificio El Faro cuarto piso, Tegucigalpa, Honduras.

La Red de Microfinancieras de Honduras REDMICROH es una organización gremial, sin fines de lucro. La red tiene 25 afiliadas, 23 Instituciones de Microfinanzas y 2 instituciones de segundo piso. En este edición 20 Instituciones de Microfinanzas reportaron su informacion, que atienden a 283,121 clientes en un total de 297 agencias de dichas instituciones. El 52.6% de dichas instituciones son mujeres y el 57.9% están ubicados en el área rural. La cartera de crédito suma un poco más de USD 440 millones de los cuales el 53.0% está colocado en el sector rural.

HONDURAS

Asociación de Desarrollo Pespirense (ADEPES)

Ciudad Sede: Choluteca
Dirección: Barrio El Centro Calle Principal Contiguo al RNP Pespire
Teléfono: (504) 2776-1100
Página Web: www.adepeshn.org
Correo Electrónico: a.casco@adepeshn.org
Director Ejecutivo/Gte. General: Armando Javier Casco
No. Sucursal: 2

Asociación para el Desarrollo Integral Comunitario de Honduras (ADICH)

Ciudad Sede: Olancho
Dirección: Col. Lempira, 1/2 cuadra al este de los Juzgados, Juticalpa
Teléfono: (504) 2785-6810; 2785-6286
Página Web: www.adich.hn
Correo Electrónico: adich_opdf@yahoo.es
Director Ejecutivo/Gte. General: José Suazo
No. Sucursal: 5

Agencia Adventista para el Desarrollo y Recursos Asistenciales (ADRA)

Ciudad Sede: Francisco Morazán
Dirección: Colonia El Prado, frente al INHFA, Tegucigalpa
Teléfono: (504) 2235-4845
Página Web: www.adra.org.hn
Correo Electrónico: ltrundle@adra.org.hn
Director Ejecutivo/Gte. General: Luis Trundle
No. Sucursal: 5

Asociación Hondureña para el Desarrollo de Servicios Técnicos y Financieros (AHSETFIN)

Ciudad Sede: Francisco Morazán
Dirección: Colonia Tres Caminos calle principal edificio GYM 2 nivel apto No. 1 y 2
Teléfono: (504) 2235-7605
Página Web: www.ahsetfin.org.hn
Correo Electrónico: elibaldoacosta@ahsetfin.org.hn
Director Ejecutivo/Gte. General: Elibaldo Acosta
No. Sucursal: 5

Adel Microcréditos S.A. de C.V. (AMC HONDURAS)

Ciudad Sede: Francisco Morazán
Dirección: Col. Florencia Sur, segunda calle atrás de la farmacia SENROS casa #3934
Teléfono: (504) 2232-3989
Correo Electrónico: ojaime@amc.com.hn
Director Ejecutivo/Gte. General: Oscar Gómez
No. Sucursal: 6

Banco Popular, S.A. (BANCO POPULAR)

Ciudad Sede: Francisco Morazán
Dirección: Col. Castaños Sur, Av. Ramón E. Cruz, Bloq. A, 3 ½ cuadras al sur del Centro Comercial Los Castaños.
Teléfono: (504) 2221-5150
Página Web: www.bancopopular.hn
Correo Electrónico: srubio@bancopopular.hn
Director Ejecutivo/Gte. General: Walter Chávez
No. Sucursal: 28

Banco Hondureño del Café, S. A. BANHCAFE (DPTO DE MICROFINANZAS)

Ciudad Sede: Cortés
Dirección: Barrio Lempira, 3era Avenida 9na y 10ma calle, San Pedro Sula
Teléfono: (504) 2545-0443; 2545-0444
Página Web: www.banhcafe.hn
Correo Electrónico: jparedes@banhcafe.hn
narita@banhcafe.hn
Director Ejecutivo/Gte. General: César Zavala
No. Sucursal: 28

COINVIERTA, S.A (COINVIERTA)

Ciudad Sede: Francisco Morazán
Dirección: Edificio Plaza Marte, Local No. 10 Blvd Morazán, Residencial Los Almendros, atrás de Emporio.
Teléfono: (504) 2221-0874
Página Web: www.coinvierta.com
Correo Electrónico: garevalo@coinvierta.com
Director Ejecutivo/Gte. General: Guillermo Arévalo
No. Sucursal: 1

Fondo para el Desarrollo Local de Honduras OPDF (CREDISOL)

Ciudad Sede: Atlántida
Dirección: Boulevard las torres, 9 av, N.O San Pedro Sula Cortes.
Teléfono: (504) 2566-2352
Página Web: www.credisol.org
Correo Electrónico: ralfaro@credisol.hn
Director Ejecutivo/Gte. General: Raúl Alfaro
No. Sucursal: 22

Asociación Familia y Medio Ambiente OPDF (FAMA)

Ciudad Sede: Olancho
Dirección: Barrio el Centro 1 cuadra al este del parque central, Juticalpa
Teléfono: (504) 2785-1258
Página Web: www.famaopdf.org.hn
Correo Electrónico: fmatute@famaopdf.org.hn
famaopdf@famaopdf.org.hn
Director Ejecutivo/Gte. General: Eloísa Acosta
No. Sucursal: 25

Fundación Horizontes de Amistad (FHA)

Ciudad Sede: Cortés
Dirección: Barrio Barandillas Sexta calle, 2 - 3 avenida, N.E. San Pedro Sula
Teléfono: (504) 2557-1823; 2557-3116
Página Web: www.fundacionhorizontes.com
Correo Electrónico: principal@fundacionhorizontes.com
sistemas@fundacionhorizontes.com
Director Ejecutivo/Gte. General: Jorge Sang Pang
No. Sucursal: 7

Consorcio de Organizaciones Privadas de Desarrollo (FINSOCIAL)

Ciudad Sede: Francisco Morazán
Dirección: Col. Lomas del Guijarro Sur, Aptos. Lomas, No. 204, frente a la entrada de la Escuela Americana
Teléfono: (504) 2231-0695
Correo Electrónico: reyesdouglas@yahoo.com
reyesdouglas@hotmail.com
Director Ejecutivo/Gte. General: Douglas Reyes
No. Sucursal: 1

Financiera Solidaria, S.A. (FINSOL)

Ciudad Sede: Cortés
Dirección: Barrio el Centro, 1 y 2 calle, 5 avenida, edifico Finsol, San Pedro Sula.
Teléfono: (504) 2253-7101; 2553-7104; 2553-7100
Página Web: www.finsolhn.com
Correo Electrónico: fcabrera@finsolhn.com
fmadrid@finsolhn.com
Director Ejecutivo/Gte. General: Francisco Madrid
No. Sucursal: 23

Fundación José María Covelo (FJMC)

Ciudad Sede: Francisco Morazán
Dirección: Edificio Torre Alianza/Lomas de Guijarro Sur, Blvd. San Juan Bosco, frente a Ficohsa nivel 10, Tegucigalpa.
Teléfono: (504) 2271-0089/90
Página Web: www.fundacioncovelo.hn
Correo Electrónico: incorporate@fundacioncovelo.org.hn
Director Ejecutivo/Gte. General: Juan José Lagos
No. Sucursal: 1

Fundación Adelante (FUNDACIÓN ADELANTE)

Ciudad Sede: Atlántida
Dirección: Colonia El Naranjal, ave. Victor Hugo, La Ceiba
Teléfono: (504) 2443-3238
Página Web: www.fundacionadelante.org
Correo Electrónico: oscar@fundacionadelante.org
Director Ejecutivo/Gte. General: Oscar Mejía
No. Sucursal: 5

Fundación para el Desarrollo de la Vivienda Social Urbana y Rural (FUNDEVI)

Ciudad Sede: Francisco Morazán
Dirección: Edificio FUNDEVI, Residencial Tres Caminos, Calle atrás de Televicentro, contiguo Gimnasio Maria Auxiliadora.
Teléfono: (504) 2290-5200
Página Web: www.fundevi.hn
Correo Electrónico: jc.reyes@fundevi.hn
Director Ejecutivo/Gte. General: Juan Carlos Reyes
No. Sucursal: 19

Fundación para el Desarrollo de Honduras VisionFund OPDF (FUNED VISION FUND)

Ciudad Sede: Francisco Morazán
Dirección: Col. Montecarlo Contiguo a Vision Mundial Honduras, Tegucigalpa.
Teléfono: (504) 2221-1178
Página Web: www.funedvf.org
Correo Electrónico: lizbeth_martell@wvi.org
Director Ejecutivo/Gte. General: Lizbeth Martell
No. Sucursal: 14

Fundación Microfinanciera Hermandad de Honduras OPDF (HDH)

Ciudad Sede: Ocotepeque
Dirección: San Marcos de Ocotepeque, Barrio la Herradura, salida al Sur de Lempira.
Teléfono: (504) 2663-4459
Página Web: www.hermandadopdf.org
Correo Electrónico: info@hermandadopdf.org
Director Ejecutivo/Gte. General: Jackson Argeñal
No. Sucursal: 22

Instituto para el Desarrollo Hondureño (IDH)

Ciudad Sede: Francisco Morazán
Dirección: Final Boulevar Los Próceres, Desvío a la Colonia San Miguel, Contiguo a Agencia Barret, Colonia Izaguirre.
Teléfono: (504) 2221-1396
Página Web: www.idh.hn
Correo Electrónico: haleman@idh.hn
Director Ejecutivo/Gte. General: Francisco Banegas
No. Sucursal: 19

Instituto Hondureño de Estudios y Desarrollo Integral de la Comunidad (INHDEI)

Ciudad Sede: Francisco Morazán
Dirección: Pieza 201, 2do. Piso Edificio San Cayetano, Ave. Cervantes, Bo. La Plazuela, Tegucigalpa.
Teléfono: (504) 2237-3154
Página Web: www.inhdeihn.org
Correo Electrónico: carlos.aspra@inhdeihn.org
Director Ejecutivo/Gte. General: Carlos Aspra
No. Sucursal: 4

Directorio

Organización de Desarrollo Empresarial Femenino Financiera, S.A. (ODEF FINANCIERA)

Ciudad Sede:	Cortés
Dirección:	Col. Alameda 4 calle, 13 y 14 avenida N.E. San Pedro Sula.
Teléfono:	(504) 2512-1910
Página Web:	www.odeffinancierasa.org.hn
Correo Electrónico:	odef@odeffinancierasa.org.hn
Director Ejecutivo/Gte. General:	Santa De Euceda
No. Sucursal:	34

Proyecto e Iniciativas Locales para el Autodesarrollo Regional de Honduras OPDF (PILARH)

Ciudad Sede:	Copán
Dirección:	Barrio El Carmen, 1 Calle, 2 Y 3 Avenida, Contiguo Seguros Atlántida, Santa Rosa de Copán.
Teléfono:	(504) 2662-2749; 2662-5758
Página Web:	www.pilarh-opdf.org
Correo Electrónico:	opdf@pilarh-opdf.org
Director Ejecutivo/Gte. General:	René Banegas
No. Sucursal:	15

Microfinanciera Prisma de Honduras, S.A. (PRISMA)

Ciudad Sede:	Francisco Morazán
Dirección:	Colonia Loma Linda Sur, calle Paseo Loma Linda Casa No. 2704, Tegucigalpa.
Teléfono:	(504) 2232-4714; 2232-2169
Página Web:	www.prismahonduras.com
Correo Electrónico:	c.martinez@prismahonduras.com lvaleriano@prismahonduras.com
Director Ejecutivo/Gte. General:	Lourdes Valeriano
No. Sucursal:	8

Wanigu, S.A. de C.V. (WANIGU)

Ciudad Sede:	Atlántida
Dirección:	Barrio El Iman, Entre Ave. El Naranjal y 14 de Julio, 9 calle, La Ceiba.
Teléfono:	(504) 2440-2445
Página Web:	www.wanigu.org
Correo Electrónico:	gerencia@wanigu.org
Director Ejecutivo/Gte. General:	Noel Paco
No. Sucursal:	1

World Relief de Honduras (WRH)

Ciudad Sede:	Francisco Morazán
Dirección:	Edificio El Faro, 2o. Nivel, Avenida Las Minitas # 734, Col. Las Minitas, Apartado Postal 3303, Tegucigalpa.
Teléfono:	(504) 2232-6010
Página Web:	www.wrh-honduras.org
Correo Electrónico:	vasauceda@wrh-honduras.org
Director Ejecutivo/Gte. General:	Vidal Sauceda
No. Sucursal:	15

RED DE MICROFINANCIERAS DE HONDURAS
DATOS GENERALES INSTITUCIONALES
Al 30 de Junio 2019

CONCEPTO	ADEPES	ADICH	ADRA	AHSETFIN	AMC	BANCO POPULAR	BANHCAFE (DPTO DE MICROFINANZAS)	CREDISOL	FAMA	FHA
INFORMACIÓN DEL PERSONAL										
Total de Empleados	20	15	32	56	68	642	63	226	213	40
Mujeres	8	3	18	18	19	199	13	60	82	17
Hombres	12	12	14	38	49	443	50	166	131	23
Número de Oficiales de Crédito	9	8	15	33	33	264	44	108	87	20
Mujeres	2		6	9		25	1			2
Hombres	7	8	9	24	33	239	43	108	87	18
Oficiales Crédito al Total de Empleados	45.0%	53.3%	46.9%	58.9%	48.5%	41.1%	69.8%	47.8%	40.9%	50.0%
INDICADORES DE GÉNERO										
Clientes Mujeres/Clientes Totales	43.9%	61.9%	82.6%	70.0%	53.9%	55.0%	42.6%	47.7%	51.8%	48.6%
Cartera Mujeres/Cartera Total	33.0%	45.0%	71.0%	70.0%	43.6%	47.1%	42.9%	34.6%	51.8%	49.0%
PARTICIPACIÓN RURAL										
Cartera Rural/Cartera Total	35.0%	36.0%	31.9%	32.0%	75.2%	13.5%	81.4%	78.0%	55.0%	55.0%
Clientes Rurales/Clientes Totales	49.1%	30.8%	31.9%	32.1%	77.7%	19.7%	81.4%	87.5%	55.0%	54.5%

Continuación

RED DE MICROFINANCIERAS DE HONDURAS
DATOS GENERALES INSTITUCIONALES
Al 30 de Junio 2019

CONCEPTO	FINSOL	FUNDACIÓN ADELANTE	FUNDEVI	HDH	IDH	INHDEI	ODEF FINANCIERA	PILARH	PRISMA	WRH
INFORMACIÓN DEL PERSONAL										
Total de Empleados	324	57	209	268	190	26	467	176	62	127
Mujeres	141	16	86	94	55	13	145	62	17	47
Hombres	183	41	123	174	135	13	322	114	45	80
Número de Oficiales de Crédito	107	22	41	90	90	8	181	69	27	54
Mujeres	1	0	5		18	1	7	0	0	7
Hombres	106	22	36	90	72	7	174	69	27	47
Oficiales Crédito al Total de Empleados	33.0%	38.6%	19.6%	33.6%	47.4%	30.8%	38.8%	39.2%	43.6%	42.5%
INDICADORES DE GÉNERO										
Clientes Mujeres/Clientes Totales	56.6%	99.3%	44.4%	43.3%	51.7%	55.5%	46.8%	45.2%	41.1%	68.4%
Cartera Mujeres/Cartera Total	46.0%	99.6%	44.4%	43.3%	42.0%	44.0%	41.8%	42.0%	32.0%	68.4%
PARTICIPACIÓN RURAL										
Cartera Rural/Cartera Total	72.0%	80.0%	47.2%	84.7%	57.4%	41.5%	62.5%	90.0%	96.3%	67.9%
Clientes Rurales/Clientes Totales	60.0%	80.0%	47.2%	84.7%	57.4%	41.5%	71.3%	90.0%	95.8%	67.9%

RED DE MICROFINANCIERAS DE HONDURAS
DATOS GENERALES INSTITUCIONALES
Al 30 de Junio 2019

CONCEPTO	ADEPES	ADICH	ADRA	AHSETFIN	AMC	BANCO POPULAR	BANHCAFE (DPTO DE MICROFINANZAS)	CREDISOL	FAMA	FHA
INDICADORES DE ESCALA										
Préstamo Promedio (USD)	1,661.6	382.4	1,638.6	537.6	1,034.5	1,510.1	1,766.3	1,763.1	1,370.4	628.1
Número de Clientes/Oficial de Crédito	313	260	144	293	139	235	133	177	267	184
Cartera por Oficial de Crédito	520,826	99,562	236,401	157,664	143,543	355,445	234,433	312,315	366,047	115,346
INDICADORES DE DESEMPEÑO FINANCIERO										
Cartera de Préstamos / Total de Activos	84.5%	69.9%	99.9%	86.5%	72.8%	78.3%	103.0%	89.6%	78.7%	84.8%
Costo por Cliente	90.2	17.0	76.3	56.4	152.9	153.5	80.4	123.5	204.1	104.0
Cartera en Riesgo Mayor a 30 días	5.0%	66.1%	2.5%	2.4%	6.0%	5.6%	11.6%	8.9%	5.5%	10.7%
Patrimonio/Activo total	62.4%	9.3%	29.8%	26.9%	24.3%	20.8%	69.3%	21.2%	20.8%	94.8%
Ratio de Gastos Operativos	5.4%	25.5%	5.4%	10.7%	14.4%	10.3%	4.7%	7.3%	16.1%	16.6%
INDICADORES DE DESEMPEÑO SOCIAL										
Crédito Promedio Nacional	75.4%	17.4%	74.1%	24.4%	46.9%	68.5%	80.1%	80.0%	62.2%	28.5%
Ratio de Retención de Clientes		83.0%	96.4%	98.0%	84.7%	75.4%	85.1%	82.4%	79.8%	85.7%
Índice de Eficiencia Social	4.9	4.3	4.1	6.1	22.0	15.9	3.7	9.0	32.8	17.2

Continuación

RED DE MICROFINANCIERAS DE HONDURAS
DATOS GENERALES INSTITUCIONALES
Al 30 de Junio 2019

CONCEPTO	FINSOL	FUNDACIÓN ADELANTE	FUNDEVI	HDH	IDH	INHDEI	ODEF FINANCIERA	PILARH	PRISMA	WRH
INDICADORES DE ESCALA										
Préstamo Promedio (USD)	2,102.6	330.2	6,100.7	1,173.4	2,021.9	539.6	1,428.7	976.9	975.4	530.7
Número de Clientes/Oficial de Crédito	160	273	286	290	128	216	230	213	174	234
Cartera por Oficial de Crédito	335,457	90,116	1,745,082	340,152	259,479	116,291	328,351	207,695	169,606	124,246
INDICADORES DE DESEMPEÑO FINANCIERO										
Cartera de Préstamos / Total de Activos	79.0%	89.4%	51.3%	83.1%	85.7%	72.9%	79.6%	69.6%	79.9%	45.8%
Costo por Cliente	325.8	93.0	217.1	113.2	142.9	139.1	122.2	96.3	141.0	91.0
Cartera en Riesgo Mayor a 30 días	9.9%	16.0%	7.8%	2.0%	3.9%	26.8%	14.3%	6.0%	7.2%	12.5%
Patrimonio/Activo total	18.4%	0.0%	97.4%	49.0%	33.6%	46.2%	14.3%	30.0%	31.3%	97.8%
Ratio de Gastos Operativos	15.4%	27.9%	3.6%	10.2%	7.1%	24.9%	9.2%	9.9%	14.9%	16.4%
INDICADORES DE DESEMPEÑO SOCIAL										
Crédito Promedio Nacional	95.4%	15.0%	277.0%	52.4%	91.7%	24.5%	64.8%	44.3%	44.3%	24.1%
Ratio de Retención de Clientes	89.7%	91.6%	92.9%	84.5%	81.7%	60.8%	86.9%	82.7%	78.0%	83.4%
Índice de Eficiencia Social	50.1	25.9	7.9	11.6	10.1	34.6	11.2	9.5	21.0	14.9

Honduras

INSTITUCIONES DE MICROFINANZAS ASOCIADAS A REDMICROH
DATOS DE CARTERA Y CLIENTES
Al 30 de Junio 2019

INSTITUCIONES	SEDE	AGENCIAS	CLIENTES	CARTERA (MILES USD)	
ADEPES	Choluteca	2	2,821	4,687.4	1.1%
ADICH	Olancho	5	2,083	796.5	0.2%
ADRA	Francisco Morazán	5	2,164	3,546.0	0.8%
AHSETFIN	Francisco Morazán	5	9,678	5,202.9	1.2%
AMC	Francisco Morazán	6	4,579	4,736.9	1.1%
BANCO POPULAR	Francisco Morazán	28	62,142	93,837.6	21.3%
BANHCAFE (DPTO DE MICROFINANZAS)	Cortés	28	5,840	10,315.0	2.3%
CREDISOL	Atlántida	22	19,131	33,730.0	7.7%
FAMA	Olancho	25	23,239	31,846.1	7.2%
FHA	Cortés	7	3,673	2,306.9	0.5%
FINSOL	Cortés	23	17,071	35,893.9	8.2%
FUNDACIÓN ADELANTE	Atlántida	5	6,004	1,982.5	0.5%
FUNDEVI	Francisco Morazán	19	11,728	71,548.4	16.2%
HDH	Ocotepeque	22	26,089	30,613.7	7.0%
IDH	Francisco Morazán	19	11,550	23,353.1	5.3%
INHDEI	Francisco Morazán	4	1,724	930.3	0.2%
ODEF FINANCIERA	Cortés	34	41,598	59,431.6	13.5%
PILARH	Copán	15	14,670	14,330.9	3.3%
PRISMA	Francisco Morazán	8	4,695	4,579.3	1.0%
WRH	Francisco Morazán	15	12,642	6,709.3	1.5%
Total		**297**	**283,121**	**440,378.5**	**100.0%**

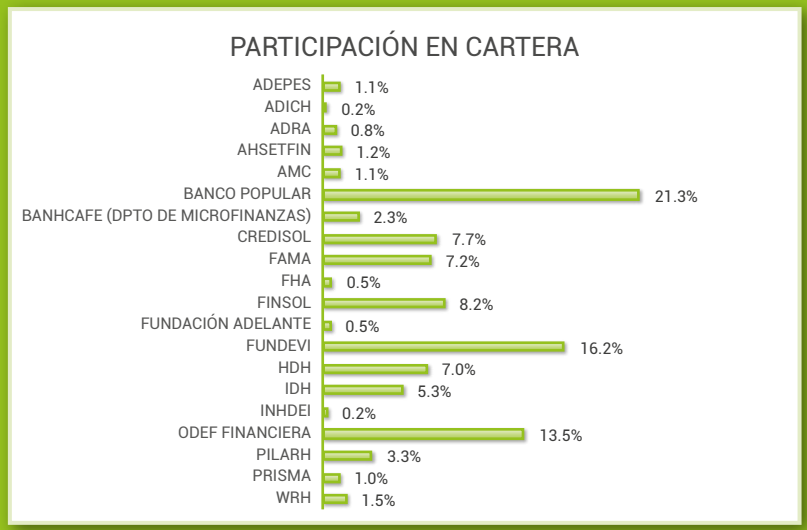

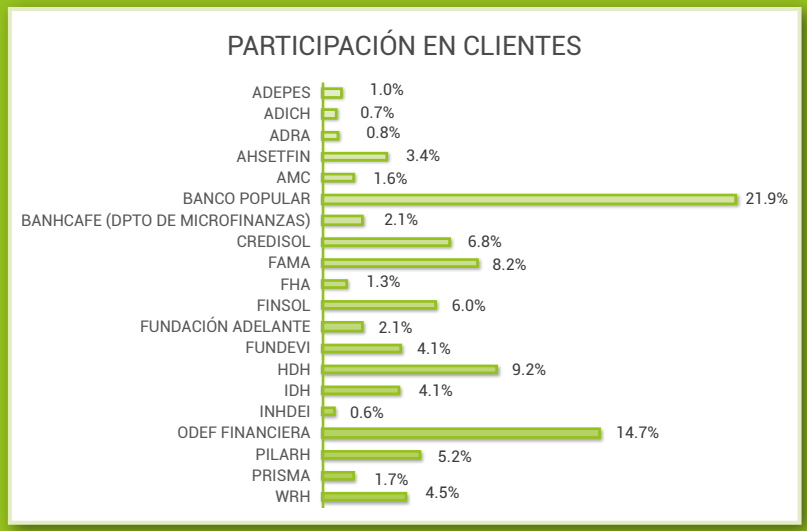

INSTITUCIONES DE MICROFINANZAS ASOCIADAS A REDMICROH

DISTRIBUCIÓN DE CLIENTES POR ACTIVIDAD ECONÓMICA

Al 30 de Junio 2019

INSTITUCIONES	AGROPE-CUARIA Y FORESTAL	COMERCIO	SERVICIO	PEQ INDUSTRIA"	CONSUMO	VIVIENDA	OTROS	TOTAL
ADEPES	164	1,843	115	20	292	352	35	2,821
ADICH	123	1,695	230	35				2,083
ADRA	109	1,432	128	170	106	218	1	2,164
AHSETFIN		8,853	611	214				9,678
AMC	1,391	2,100	282	666	133	7		4,579
BANCO POPULAR	16,122	38,114	323	21	3,366	4,196		62,142
BANHCAFE (DPTO DE MICROFINANZAS)	821	1,144	495	124	3,010	179	67	5,840
CREDISOL	8,756	9,133	241	452		549		19,131
FAMA	4,986	12,693	3,864	1,349		347		23,239
FHA	876	1,616	168	140	150	723		3,673
FINSOL	1,193	10,852	2,701	1,705	163	457		17,071
FUNDACIÓN ADELANTE	428	3,905	115	316		979	261	6,004
FUNDEVI						11,728		11,728
HDH	12,305	7,718	4,429	1,322		315		26,089
IDH	1,352	8,223	602	743	435	99	96	11,550
INHDEI	138	1,448	34	18	86			1,724
ODEF FINANCIERA	16,462	16,665	2,232	310	4,475	892	562	41,598
PILARH	6,148	5,356	2,093	1,065	8			14,670
PRISMA	2,256	2,093			53	195	98	4,695
WRH	3,344	3,503	3,583	765		1,447		12,642
TOTAL	**76,974**	**138,386**	**22,246**	**9,435**	**12,277**	**22,683**	**1,120**	**283,121**
	27.2%	**48.9%**	**7.9%**	**3.3%**	**4.3%**	**8.0%**	**0.4%**	**100.0%**

INSTITUCIONES DE MICROFINANZAS ASOCIADAS A REDMICROH

DISTRIBUCIÓN DE CLIENTES POR ACTIVIDAD ECONÓMICA SEGMENTADA POR GÉNERO - HOMBRES

Al 30 de Junio 2019

INSTITUCIONES	AGROPE-CUARIA Y FORESTAL	COMERCIO	SERVICIO	PEQUEÑA INDUSTRIA	CONSUMO	VIVIENDA	OTROS	TOTAL
ADEPES	126	951	82	15	142	199	30	**1,545**
ADICH	82	565	131	15				**793**
ADRA	85	95	76	30	39	51	1	**377**
AHSETFIN		2,648	181	74				**2,903**
AMC	1,054	692	196	87	76	5		**2,110**
BANCO POPULAR	10,853	13,285	125	12	1,864	1,855		**27,994**
CREDISOL	6,182	3,131	168	267		259		**10,007**
FINSOL	948	3,953	1,509	666	84	252		**7,412**
FUNDACIÓN ADELANTE	4	20		3		12	2	**41**
FUNDEVI						6,527		**6,527**
HDH	8,398	3,032	2,588	602		163		**14,783**
IDH	996	3,602	327	269	270	53	65	**5,582**
INHDEI	123	545	23	15	61			**767**
ODEF FINANCIERA	12,188	4,816	1,338	182	2,604	550	439	**22,117**
PILARH	4,305	2,154	1,164	413	3			**8,039**
PRISMA	1,803	743			34	113	71	**2,764**
WRH	2,041	388	837	128		605		**3,999**
TOTAL	**49,188**	**40,620**	**8,745**	**2,778**	**5,177**	**10,644**	**608**	**117,760**
	41.8%	**34.5%**	**7.4%**	**2.4%**	**4.4%**	**9.0%**	**0.5%**	**100.0%**

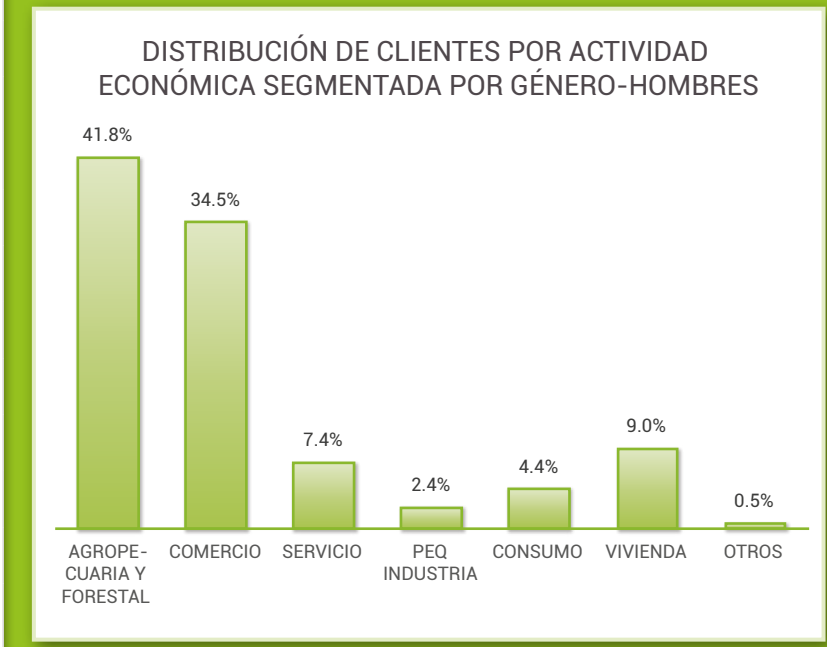

INSTITUCIONES DE MICROFINANZAS ASOCIADAS A REDMICROH

DISTRIBUCIÓN DE CLIENTES POR ACTIVIDAD ECONÓMICA SEGMENTADA POR GÉNERO - MUJERES

Al 30 de Junio 2019

INSTITUCIONES	AGROPE-CUARIA Y FORESTAL	COMERCIO	SERVICIO	PEQUEÑA INDUSTRIA	CONSUMO	VIVIENDA	OTROS	TOTAL
ADEPES	38	892	33	5	150	153	5	**1,276**
ADICH	41	1,130	99	20				**1,290**
ADRA	24	1,337	52	140	67	167		**1,787**
AHSETFIN		6,205	430	140				**6,775**
AMC	332	1,407	87	581	60	2		**2,469**
BANCO POPULAR	5,269	24,829	198	9	1,502	2,341		**34,148**
CREDISOL	2,574	6,002	73	185		290		**9,124**
FINSOL	245	6,899	1,192	1,039	79	205		**9,659**
FUNDACIÓN ADELANTE	424	3,885	115	314		966	260	**5,964**
FUNDEVI						5,201		**5,201**
HDH	3,907	4,686	1,841	720		152		**11,306**
IDH	356	4,621	275	474	165	46	31	**5,968**
INHDEI	19	900	10	2	26			**957**
ODEF FINANCIERA	4,274	11,849	894	128	1,871	342	123	**19,481**
PILARH	1,843	3,202	929	652	5			**6,631**
PRISMA	453	1,350			19	82	27	**1,931**
WRH	1,303	3,115	2,746	637		842		**8,643**
TOTAL	**21,102**	**82,309**	**8,974**	**5,046**	**3,944**	**10,789**	**446**	**132,610**
	15.9%	**62.1%**	**6.8%**	**3.8%**	**3.0%**	**8.1%**	**0.3%**	**100.0%**

INSTITUCIONES DE MICROFINANZAS ASOCIADAS A REDMICROH
DISTRIBUCIÓN DE CARTERA POR ACTIVIDAD ECONÓMICA
Al 30 de Junio 2019

INSTITUCIONES	AGROPE-CUARIA Y FORESTAL	COMERCIO	SERVICIO	PEQUEÑA INDUSTRIA	CONSUMO	VIVIENDA	OTROS	TOTAL
ADEPES	354.5	2,752.4	309.0	56.6	521.3	686.8	6.9	4,687.4
ADICH	45.3	615.8	122.0	13.4				796.5
ADRA	581.2	1,512.6	304.8	243.2	275.4	628.6	0.2	3,546.0
AHSETFIN		4,736.2	327.8	138.9				5,202.9
AMC	2,023.5	1,827.3	424.2	360.0	88.7	13.1		4,736.9
BANCO POPULAR	16,097.6	61,653.0	1,576.2	26.5	2,794.0	11,690.2		93,837.6
BANHCAFE (DPTO DE MICROFINANZAS)	2,117.7	1,863.8	1,232.2	217.8	3,999.4	744.4	139.8	10,315.0
CREDISOL	18,432.0	12,356.7	453.6	1,148.8		1,339.0		33,730.0
FAMA	12,485.4	12,065.3	4,530.8	1,594.4		1,170.2		31,846.1
FHA	268.6	853.8	66.7	54.2	485.6	578.2		2,306.9
FINSOL	3,047.6	16,366.0	6,899.3	2,282.7	413.3	6,885.1		35,893.9
FUNDACIÓN ADELANTE	246.4	1,298.0	44.0	93.3		189.1	111.6	1,982.5
FUNDEVI						71,548.4		71,548.4
HDH	9,993.8	10,130.2	6,442.2	1,350.3		2,697.4		30,613.7
IDH	2,408.9	17,836.1	1,396.0	1,197.4	343.1	76.8	94.8	23,353.1
INHDEI	130.0	738.5	21.7	9.0	31.2			930.3
ODEF FINANCIERA	21,718.7	19,795.4	5,180.6	527.3	4,932.2	7,053.4	224.0	59,431.6
PILARH	7,480.5	4,189.5	1,924.1	733.7	3.1			14,330.9
PRISMA	2,437.9	1,400.0			74.8	393.1	273.6	4,579.4
WRH	2,656.5	1,420.0	970.6	116.3		1,545.9		6,709.3
TOTAL	**102,526.1**	**173,410.6**	**32,225.8**	**10,163.7**	**13,961.9**	**107,239.6**	**850.8**	**440,378.5**
	23.3%	**39.4%**	**7.3%**	**2.3%**	**3.2%**	**24.4%**	**0.2%**	**100.0%**

(Miles de dólares)

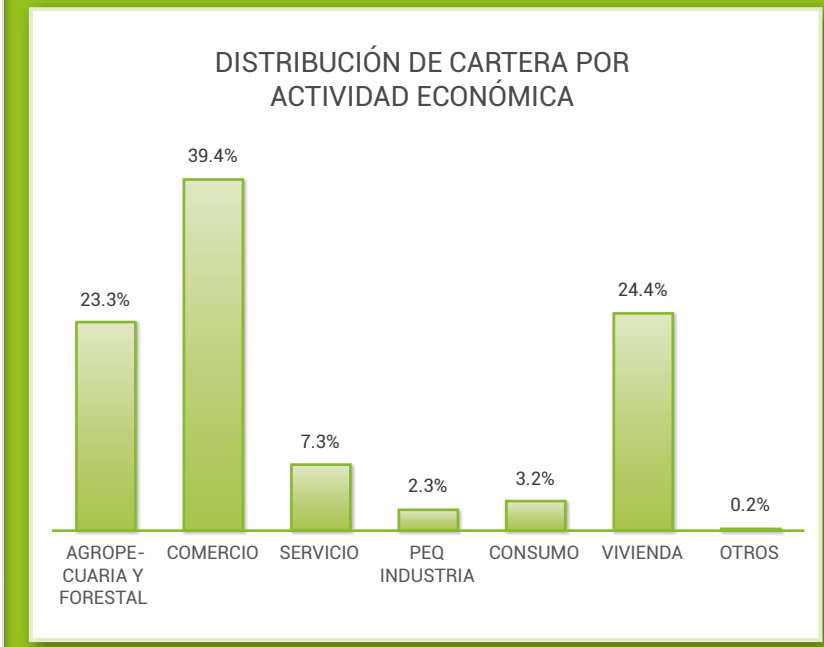

INSTITUCIONES DE MICROFINANZASS ASOCIADAS A REDMICROH

DISTRIBUCIÓN DE CARTERA POR ACTIVIDAD ECONÓMICA SEGMENTADA POR GÉNERO - HOMBRES

Al 30 de Junio 2019

INSTITUCIONES	AGROPE-CUARIA Y FORESTAL	COMERCIO	SERVICIO	PEQUEÑA INDUSTRIA	CONSUMO	VIVIENDA	OTROS	TOTAL
ADEPES	293.8	1,958.8	230.4	50.1	268.9	375.9	3.8	**3,181.7**
ADICH	34.5	325.9	69.1	10.4				**439.9**
ADRA	454.6	109.9	177.6	45.9	99.8	140.4	0.2	**1,028.3**
AHSETFIN		1,420.6	97.5	40.5				**1,558.6**
AMC	1,532.7	668.8	334.0	66.9	58.9	12.2		**2,673.5**
BANCO POPULAR	11,223.8	30,344.9	1,137.3	8.2	1,497.6	5,439.0		**49,650.8**
CREDISOL	13,768.5	6,524.5	345.6	761.8		655.2		**22,055.7**
FINSOL	2,413.3	7,538.6	4,295.0	1,254.6	233.8	3,888.9		**19,624.1**
FUNDACIÓN ADELANTE	1.2	5.3		0.3		1.1	0.6	**8.5**
FUNDEVI						40,020.5		**40,020.5**
HDH	7,330.6	4,258.6	3,681.0	751.7		1,315.2		**17,337.1**
IDH	1,777.1	10,194.2	801.7	535.0	198.9	42.5	53.4	**13,602.8**
INHDEI	117.3	357.7	18.1	8.4	19.7			**521.1**
ODEF FINANCIERA	16,336.6	6,812.7	3,433.6	281.8	2,861.9	4,680.8	177.5	**34,584.8**
PILARH	5,195.5	1,695.6	1,060.4	364.9	1.3			**8,317.6**
PRISMA	1,958.7	672.9			42.0	244.3	211.8	**3,129.8**
WRH	1,010.2	265.9	245.0	9.5		617.6		**2,148.2**
TOTAL	**63,448.5**	**73,154.8**	**15,926.2**	**4,190.0**	**5,282.8**	**57,433.8**	**447.2**	**219,883.2**
	28.9%	**33.3%**	**7.2%**	**1.9%**	**2.4%**	**26.1%**	**0.2%**	**100.0%**

(Miles de dólares)

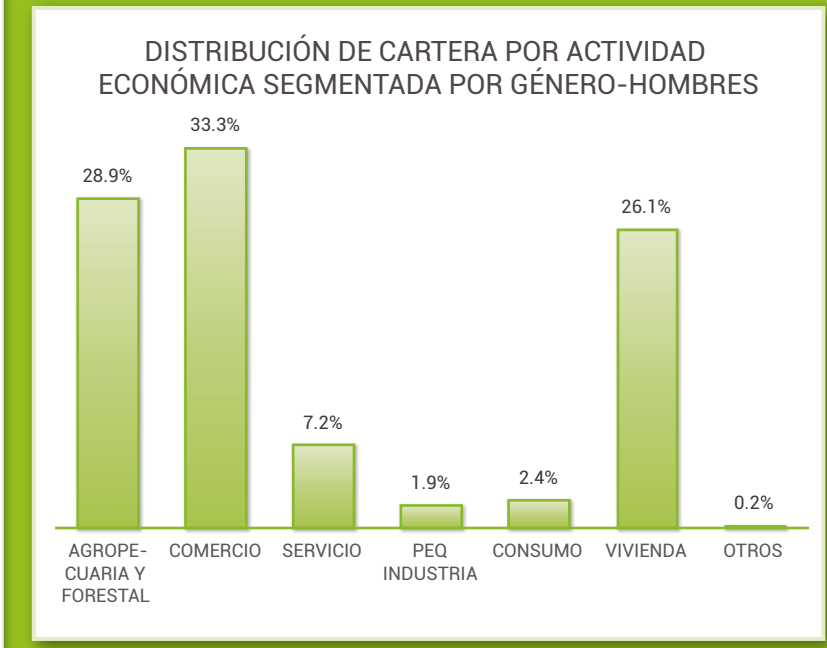

INSTITUCIONES DE MICROFINANZAS ASOCIADAS A REDMICROH

DISTRIBUCIÓN DE CARTERA POR ACTIVIDAD ECONÓMICA SEGMENTADA POR GÉNERO - MUJERES

Al 30 de Junio 2019

INSTITUCIONES	AGROPE-CUARIA Y FORESTAL	COMERCIO	SERVICIO	PEQUEÑA INDUSTRIA	CONSUMO	VIVIENDA	OTROS	TOTAL
ADEPES	60.7	793.6	78.6	6.5	252.3	310.8	3.1	**1,505.7**
ADICH	10.8	289.8	52.9	3.0				**356.6**
ADRA	126.6	1,402.7	127.2	197.3	175.6	488.2		**2,517.7**
AHSETFIN		3,315.7	230.3	98.4				**3,644.3**
AMC	490.8	1,158.6	90.3	293.0	29.8	0.9		**2,063.4**
BANCO POPULAR	4,873.8	31,308.2	438.9	18.3	1,296.4	6,251.2		**44,186.7**
CREDISOL	4,663.5	5,832.2	108.0	387.0		683.8		**11,674.3**
FINSOL	634.3	8,827.4	2,604.3	1,028.1	179.5	2,996.2		**16,269.8**
FUNDACIÓN ADELANTE	244.1	1,292.7	44.0	93.0		200.4	99.8	**1,974.0**
FUNDEVI						31,527.9		**31,527.9**
HDH	2,663.1	5,871.6	2,761.1	598.6		1,382.2		**13,276.6**
IDH	631.8	7,642.0	594.3	662.4	144.3	34.3	41.4	**9,750.3**
INHDEI	12.7	380.8	3.7	0.6	11.5			**409.2**
ODEF FINANCIERA	5,382.0	12,982.7	1,747.1	245.5	2,070.3	2,372.6	46.5	**24,846.7**
PILARH	2,285.0	2,494.0	863.7	368.8	1.8			**6,013.3**
PRISMA	479.1	727.1			32.7	148.8	61.8	**1,449.5**
WRH	1,646.3	1,154.0	725.7	106.8		928.2		**4,561.0**
TOTAL	**24,204.8**	**85,473.0**	**10,469.9**	**4,107.3**	**4,194.1**	**47,325.5**	**252.6**	**176,027.3**
	13.8%	**48.6%**	**5.9%**	**2.3%**	**2.4%**	**26.9%**	**0.1%**	**100.0%**

(Miles de dólares)

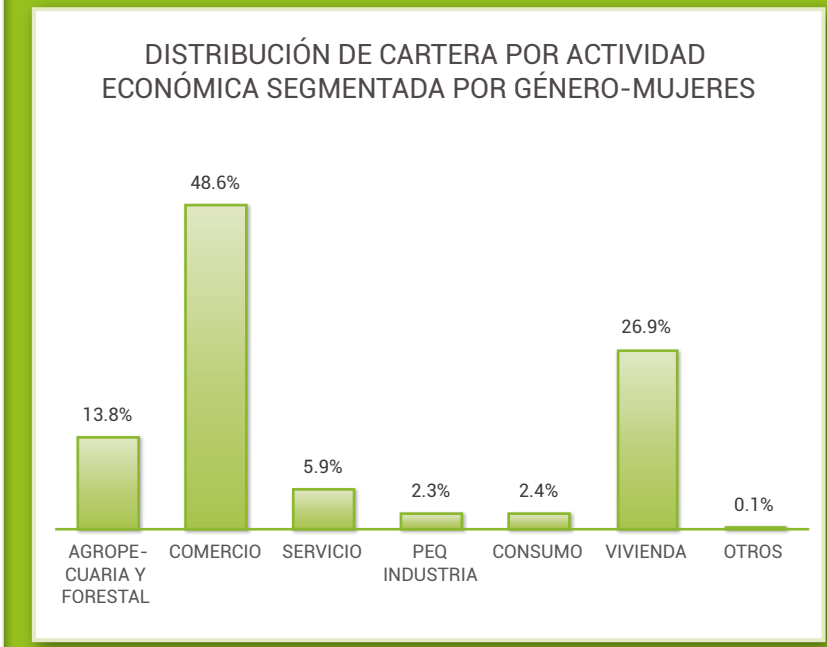

INSTITUCIONES DE MICROFINANZAS ASOCIADAS A REDMICROH

DISTRIBUCIÓN DE CLIENTES POR DEPARTAMENTO

Al 30 de Junio 2019

DEPARTAMENTOS	ADEPES	ADICH	ADRA	AHSETFIN	AMC	BANCO POPULAR	BANHCAFE (DPTO DE MICROFINANZAS)	CREDISOL	FAMA	FHA
Atlántida	1					2,592		2,101	685	
Choluteca	1,652		294	2,315	1,339	2,646	76		1,462	
Colon	2	106				2,039		3,479	2,374	
Comayagua	1	254	256	546	899	4,994	643	1,761	2,249	
Copán					1	4,100	210	1,441	373	
Cortés	15				37	11,898	593	1,338		1,997
El Paraiso	6	7		113	9	3,395	993		2,613	
Francisco Morazán	668	350	1,478	4,943	186	7,480	496		1,480	
Gracias A Dios										
Intibuca				1,077	686		255		709	
Islas de la Bahia	1								437	
La Paz	2	9	136	684	509		161			
Lempira					147	1,919	127	586	556	
Ocotepeque	1						84			
Olancho		894				6,888	1,305	3,756	8,614	
Santa Barbara	1				3	5,076	457		631	1,055
Valle	471				763	1,807			560	
Yoro		463				7,308	440	4,669	496	621
TOTAL	**2,821**	**2,083**	**2,164**	**9,678**	**4,579**	**62,142**	**5,840**	**19,131**	**23,239**	**3,673**

Continuación

INSTITUCIONES DE MICROFINANZAS ASOCIADAS A REDMICROH

DISTRIBUCIÓN DE CLIENTES POR DEPARTAMENTO

Al 30 de Junio 2019

DEPARTAMENTOS	FINSOL	FUNDACIÓN ADELANTE	FUNDEVI	HDH	IDH	INHDEI	ODEF FINANCIERA	PILARH	PRISMA	WRH	TOTAL	
Atlántida	579	1,013	1,316		1,303		3,126				**12,716**	**4.5%**
Choluteca	570	1,186	1,324						828	397	**14,089**	**5.0%**
Colon	1,539	1,166	1,413		922		1,248				**14,288**	**5.0%**
Comayagua	970	970	169	1,934	1,067	310	2,386	129	125	3,053	**22,716**	**8.0%**
Copán	80		171	6,703	460			3,462		435	**17,436**	**6.2%**
Cortés	4,933		3,041	787	1,324		17,787		565	370	**44,685**	**15.8%**
El Paraiso	509		404		872				1,364	1,573	**11,858**	**4.2%**
Francisco Morazán	1,891		1,650		1,339	293			223	4,173	**26,650**	**9.4%**
Gracias A Dios												**0.0%**
Intibuca	286		1	1,378	180		1,420	2,057		1,125	**9,174**	**3.2%**
Islas de la Bahia			9				683				**1,130**	**0.4%**
La Paz	90		110	1,507				1,030	48		**4,286**	**1.5%**
Lempira	535		1	5,839			1,672	3,728			**15,110**	**5.3%**
Ocotepeque			55	3,282				2,250			**5,672**	**2.0%**
Olancho	2,565		451		503	639			964	1,184	**27,763**	**9.8%**
Santa Barbara	841		209	4,659	2,276	482	7,650	2,014	129		**25,483**	**9.0%**
Valle	27		447						440		**4,515**	**1.6%**
Yoro	1,656	1,669	957		1,304		5,626		9	332	**25,550**	**9.0%**
TOTAL	**17,071**	**6,004**	**11,728**	**26,089**	**11,550**	**1,724**	**41,598**	**14,670**	**4,695**	**12,642**	**283,121**	**100.0%**

INSTITUCIONES DE MICROFINANZAS ASOCIADAS A REDMICROH

DISTRIBUCIÓN DE CARTERA POR DEPARTAMENTO

Al 30 de Junio 2019

DEPARTAMENTOS	ADEPES	ADICH	ADRA	AHSETFIN	AMC	BANCO POPULAR	BANHCAFE (DPTO DE MICROFINANZAS)	COINVIERTA	CREDISOL	FAMA
Atlántida	19.8					2,676.6		4,436.6	701.0	
Choluteca	2,241.9		676.3	1,465.3	1,189.6	2,826.2	109.9		1,024.4	
Colon	10.3	39.4				1,862.0		6,234.4	3,794.2	
Comayagua	0.9	63.4	868.4	330.2	1,146.9	8,556.1	1,465.0	2,319.4	2,179.8	
Copán					0.5	4,955.0	417.8	2,417.8	619.4	
Cortés	28.6				65.8	23,722.4	1,372.2	2,082.6		1,712.8
El Paraiso	9.3	1.8		87.1	15.2	4,955.1	1,442.1		3,652.4	
Francisco Morazán	1,780.4	77.8	1,694.8	2,618.8	191.4	17,929.4	660.0		1,915.3	
Gracias A Dios										
Intibuca				452.4	981.4		353.0		876.6	
Islas de la Bahia	11.4								637.4	
La Paz	2.7	2.3	306.5	249.0	370.7		335.6			
Lempira					78.9	1,402.4	219.7	737.9	811.1	
Ocotepeque	3.1						165.5			
Olancho		474.6				8,521.2	2,192.3	7,477.2	13,809.5	
Santa Barbara	2.7				29.1	5,156.8	817.5		718.7	387.5
Valle	576.4				667.3	1,010.7			367.0	
Yoro		137.1				10,263.8	764.5	8,024.0	739.1	206.7
TOTAL	**4,687.4**	**796.5**	**3,546.0**	**5,202.9**	**4,736.9**	**93,837.6**	**10,315.0**	**33,730.0**	**31,846.1**	**2,306.9**

(Miles de dólares)

Continuación

INSTITUCIONES DE MICROFINANZAS ASOCIADAS A REDMICROH
DISTRIBUCIÓN DE CARTERA POR DEPARTAMENTO
Al 30 de Junio 2019

DEPARTAMENTOS	FINSOL	FUNDACIÓN ADELANTE	FUNDEVI	HDH	IDH	INHDEI	ODEF FINANCIERA	PILARH	PRISMA	WRH	TOTAL	
Atlántida	819.8	299.8	7,855.7		2,158.5		3,936.9				**22,904.8**	**5.2%**
Choluteca	797.7	345.5	7,947.7						468.3	274.0	**19,366.8**	**4.4%**
Colon	2,194.4	378.5	9,114.9		1,246.6		1,684.5				**26,559.1**	**6.0%**
Comayagua	1,550.9	349.7	856.0	2,630.0	2,646.3	185.6	4,074.0	83.9	126.1	1,745.7	**31,178.4**	**7.1%**
Copán	68.5		1,058.2	7,609.4	725.1			3,405.0		185.5	**21,462.0**	**4.9%**
Cortés	16,548.0		18,317.0	1,203.2	3,221.3		30,837.2		490.3	245.8	**99,847.1**	**22.7%**
El Paraiso	881.7		1,907.1		1,833.2				1,234.2	1,179.8	**17,199.0**	**3.9%**
Francisco Morazán	4,278.8		10,014.7		4,865.0	194.6			378.6	1,362.6	**47,962.2**	**10.9%**
Gracias A Dios												**0.0%**
Intibuca	239.0		5.9	1,657.5	279.3		1,643.0	1,956.5		428.7	**8,873.3**	**2.0%**
Islas de la Bahia			44.5				1,177.6				**1,871.0**	**0.4%**
La Paz	120.0		649.2	1,819.2				711.4	56.7		**4,623.3**	**1.0%**
Lempira	404.9		0.0	6,758.0			1,884.3	3,858.4			**16,155.8**	**3.7%**
Ocotepeque			283.9	4,028.4				2,336.4			**6,817.2**	**1.5%**
Olancho	3,701.4		3,260.8		1,260.2	291.9			1,432.4	868.8	**43,290.3**	**9.8%**
Santa Barbara	1,254.8		2,168.7	4,908.1	2,892.2	258.2	7,478.2	1,979.4	83.6		**28,135.5**	**6.4%**
Valle	22.2		2,727.7						296.5		**5,667.8**	**1.3%**
Yoro	3,011.7	609.1	5,336.4		2,225.6		6,715.9		12.7	418.3	**38,464.8**	**8.7%**
TOTAL	**35,893.9**	**1,982.5**	**71,548.4**	**30,613.7**	**23,353.1**	**930.3**	**59,431.6**	**14,330.9**	**4,579.3**	**6,709.3**	**440,378.5**	**100.0%**

(Miles de dólares)

INSTITUCIONES DE MICROFINANZAS ASOCIADAS A REDMICROH

DISTRIBUCIÓN DE CLIENTES POR PLAZO

Al 30 de Junio 2019

INSTITUCIONES	HASTA 6 MESES	7 – 12 MESES	13 – 18 MESES	19 – 24 MESES	MÁS de 24 MESES	TOTAL
ADEPES	5	354	916	366	1,180	**2,821**
ADICH	779	723	379	97	105	**2,083**
ADRA	470	207	401	255	831	**2,164**
AHSETFIN	3,252	3,967	1,325	899	235	**9,678**
AMC	178	2,641	940	320	500	**4,579**
BANCO POPULAR	5,885	36,109	8,435	4,822	6,891	**62,142**
BANHCAFE (DPTO DE MICROFINANZAS)	5,110	85	100	81	464	**5,840**
CREDISOL	4,548	4,548	3,579	3,843	2,613	**19,131**
FAMA	2,666	10,316	4,109	2,605	3,543	**23,239**
FHA	47	870	1,492	776	488	**3,673**
FINSOL	853	6,570	4,325	3,095	2,228	**17,071**
FUNDACIÓN ADELANTE	3,524	2,136	276	56	12	**6,004**
FUNDEVI	6		7	5	11,710	**11,728**
HDH	296	11,937	2,585	4,046	7,225	**26,089**
IDH	3,071	3,674	2,103	1,255	1,447	**11,550**
INHDEI	121	914	448	207	34	**1,724**
ODEF FINANCIERA	384	15,203	8,277	10,692	7,042	**41,598**
PILARH	208	10,139	1,671	2,476	176	**14,670**
PRISMA	108	3,194	696	382	315	**4,695**
WRH	5,900	3,178	2,022	562	980	**12,642**
TOTAL	**37,411**	**116,765**	**44,086**	**36,840**	**48,019**	**283,121**
	13.2%	**41.2%**	**15.6%**	**13.0%**	**17.0%**	**100.0%**

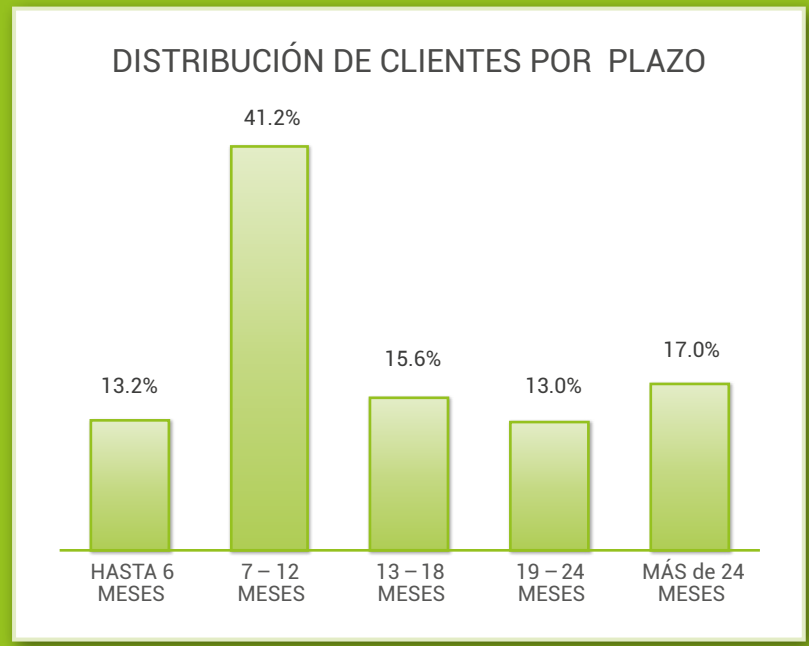

INSTITUCIONES DE MICROFINANZAS ASOCIADAS A REDMICROH
DISTRIBUCIÓN DE CARTERA POR PLAZO
Al 30 de Junio 2019

INSTITUCIONES	HASTA 6 MESES	7 – 12 MESES	13 – 18 MESES	19 – 24 MESES	MÁS de 24 MESES	TOTAL
ADEPES	0.6	91.1	480.0	368.6	3,747.1	**4,687.4**
ADICH	115.8	184.4	196.7	92.6	207.0	**796.5**
ADRA	161.6	195.3	448.6	280.0	2,460.6	**3,546.0**
AHSETFIN	1,497.3	1,628.4	896.9	549.1	631.3	**5,202.9**
AMC	101.9	1,111.5	968.8	507.2	2,047.5	**4,736.9**
BANCO POPULAR	2,161.7	22,629.6	8,364.5	12,151.2	48,530.5	**93,837.6**
BANHCAFE (DPTO DE MICROFINANZAS)	9,677.4	70.3	87.0	77.4	403.0	**10,315.0**
CREDISOL	4,336.3	4,336.3	3,170.6	7,139.0	14,747.8	**33,730.0**
FAMA	550.0	8,691.6	4,574.5	5,305.7	12,724.3	**31,846.1**
FHA	11.2	210.6	547.4	336.9	1,200.8	**2,306.9**
FINSOL	358.6	4,952.1	4,336.1	6,535.1	19,712.0	**35,893.9**
FUNDACIÓN ADELANTE	778.1	843.8	239.2	80.2	41.3	**1,982.5**
FUNDEVI	0.3		233.0	3.1	71,312.0	**71,548.4**
HDH	46.7	5,878.4	1,521.0	4,899.9	18,267.8	**30,613.7**
IDH	1,938.2	4,547.7	3,937.9	4,033.4	8,895.8	**23,353.1**
INHDEI	22.4	299.7	223.2	267.1	117.9	**930.3**
ODEF FINANCIERA	250.0	11,927.0	6,100.3	13,774.5	27,379.7	**59,431.6**
PILARH	130.6	8,585.3	1,301.3	3,872.4	441.3	**14,330.9**
PRISMA	67.7	1,909.8	932.2	594.8	1,074.9	**4,579.4**
WRH	906.8	1,461.5	1,552.3	383.0	2,405.7	**6,709.3**
TOTAL	**23,112.9**	**79,554.4**	**40,111.5**	**61,251.4**	**236,348.3**	**440,378.5**
	5.2%	**18.1%**	**9.1%**	**13.9%**	**53.7%**	**100.0%**

(Miles de dólares)

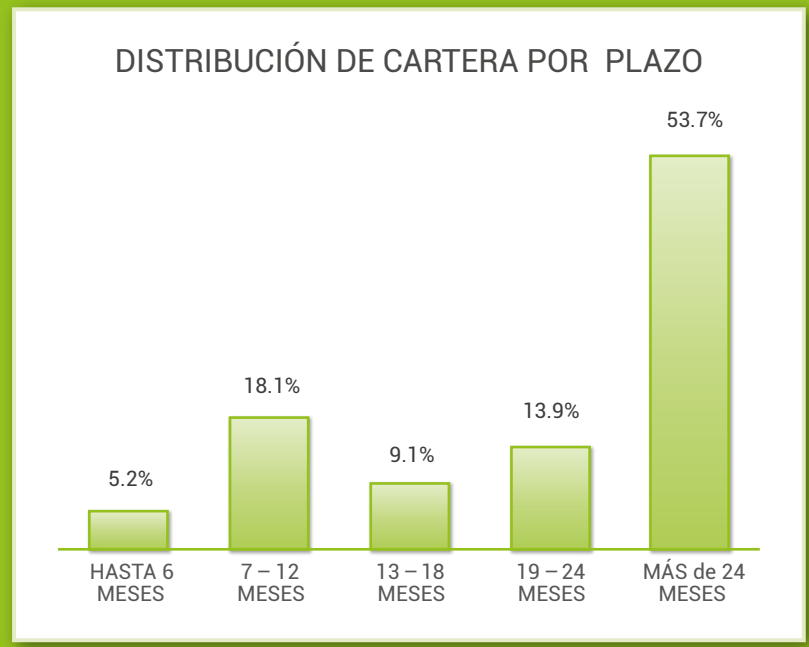

INSTITUCIONES DE MICROFINANZAS ASOCIADAS A REDMICROH

DISTRIBUCIÓN DE CLIENTES POR METODOLOGÍA CREDITICIA

Al 30 de Junio 2019

INSTITUCIONES	INDIVIDUAL	GRUPO SOLIDARIO	BANCO COMUNAL	TOTAL
ADEPES	2,821			**2,821**
ADICH	944	827	312	**2,083**
ADRA	1,480		684	**2,164**
AHSETFIN	1,947		7,731	**9,678**
AMC	4,357	222		**4,579**
BANCO POPULAR	54,528	7,614		**62,142**
BANHCAFE (DPTO DE MICROFINANZAS)	5,840			**5,840**
CREDISOL	19,131			**19,131**
FAMA	15,524	5,439	2,276	**23,239**
FHA	3,421	252		**3,673**
FINSOL	17,059	12		**17,071**
FUNDACIÓN ADELANTE	1,802	4,202		**6,004**
FUNDEVI	11,728			**11,728**
HDH	21,654	4,435		**26,089**
IDH	11,201	312	37	**11,550**
INHDEI	1,707	17		**1,724**
ODEF FINANCIERA	35,657	5,797	144	**41,598**
PILARH	13,182	1,488		**14,670**
PRISMA	2,231	2,464		**4,695**
WRH	2,374	171	10,097	**12,642**
TOTAL	**228,588**	**33,252**	**21,281**	**283,121**
	80.7%	**11.7%**	**7.5%**	**100.0%**

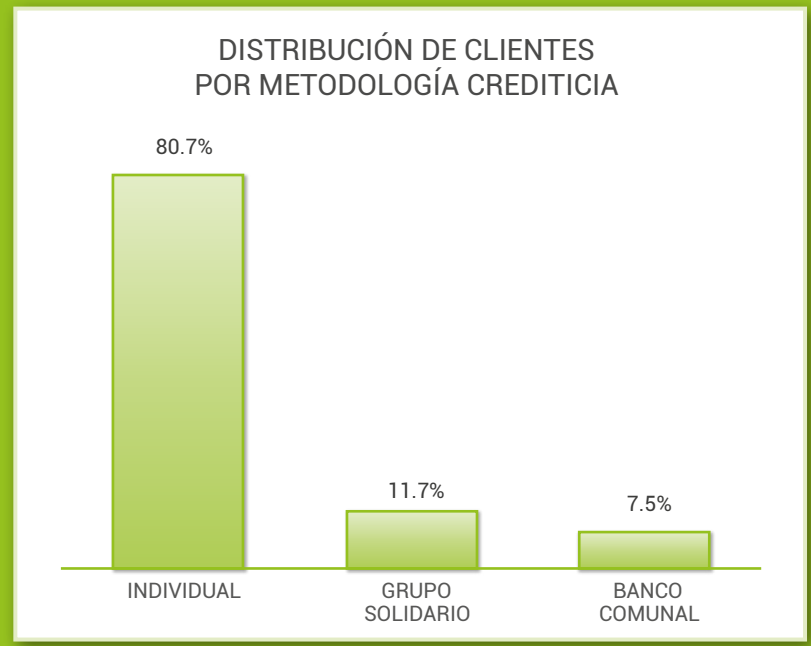

INSTITUCIONES DE MICROFINANZAS ASOCIADAS A REDMICROH

DISTRIBUCIÓN DE CARTERA POR METODOLOGÍA CREDITICIA

Al 30 de Junio 2019

INSTITUCIONES	INDIVIDUAL	GRUPO SOLIDARIO	BANCO COMUNAL	TOTAL
ADEPES	4,687.4			**4,687.4**
ADICH	656.4	117.6	22.5	**796.5**
ADRA	3,354.6		191.4	**3,546.0**
AHSETFIN	2,448.6		2,754.4	**5,202.9**
AMC	4,679.7	57.3		**4,736.9**
BANCO POPULAR	90,014.5	3,823.1		**93,837.6**
BANHCAFE (DPTO DE MICROFINANZAS)	10,315.0			**10,315.0**
CREDISOL	33,730.0			**33,730.0**
FAMA	29,666.6	1,651.5	528.1	**31,846.1**
FHA	2,259.0	47.9		**2,306.9**
FINSOL	35,869.5	24.4		**35,893.9**
FUNDACIÓN ADELANTE	741.6	1,241.0		**1,982.5**
FUNDEVI	71,548.4			**71,548.4**
HDH	29,230.0	1,383.7		**30,613.7**
IDH	23,251.9	87.4	13.8	**23,353.1**
INHDEI	927.8	2.5		**930.3**
ODEF FINANCIERA	55,314.1	3,930.0	187.4	**59,431.6**
PILARH	13,854.4	476.5		**14,330.9**
PRISMA	3,568.1	1,011.2		**4,579.3**
WRH	4,214.3	50.1	2,444.9	**6,709.3**
TOTAL	**420,331.8**	**13,904.3**	**6,142.4**	**440,378.5**
	95.4%	**3.2%**	**1.4%**	**100.0%**

(Miles de dólares)

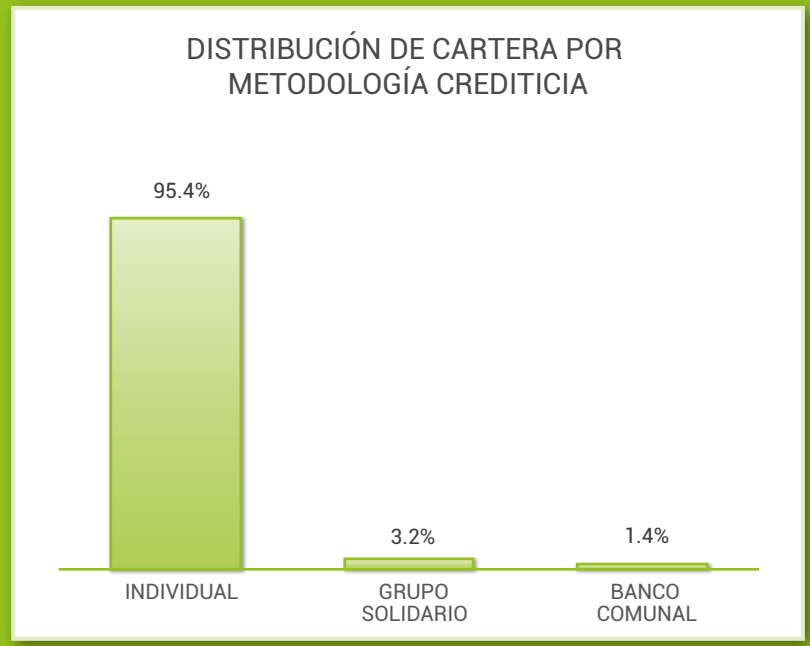

INSTITUCIONES DE MICROFINANZAS ASOCIADAS A REDMICROH

DISTRIBUCIÓN DE AGENCIAS POR DEPARTAMENTO

Al 30 de Junio 2019

DEPARTAMENTOS	ADEPES	ADICH	ADRA	AHSETFIN	AMC	BANCO POPULAR	BANHCAFE (DPTO DE MICROFINANZAS)	CREDISOL	FAMA	FHA	FINSOL	FUNDACIÓN ADELANTE	FUNDEVI	HDH	IDH	INHDEI	ODEF FINANCIERA	PILARH	PRISMA	WRH	TOTAL	
Atlántida						1		4	1		1	1	2		2		3				**15**	**5.1%**
Choluteca	1		1	1	1	1	1		1		1	1	1						1	1	**12**	**4.0%**
Colon						1		3	2		1	1	2		1		1				**12**	**4.0%**
Comayagua		1	2	1	2	2	4	2	2		2	1	1	2	2	1	3		1	3	**32**	**10.8%**
Copán						2	2	3	1				1	6	1			4		1	**21**	**7.1%**
Cortés						6	3	2		5	7		5	1	4		14		1	1	**49**	**16.5%**
El Paraiso				1		1	2		2		1		1		1				2	2	**13**	**4.4%**
Francisco Morazán	1	1	1	1	1	4	3		2		3		1		2	1			1	3	**25**	**8.4%**
Gracias A Dios																						**0.0%**
Intibuca				1	1		1		1					3	1		1	4		1	**14**	**4.7%**
Islas de la Bahia									1								1				**2**	**0.7%**
La Paz			1				1							1				1			**4**	**1.3%**
Lempira						1	1	1	1		1			4			1	2			**12**	**4.0%**
Ocotepeque							1							2				2			**5**	**1.7%**
Olancho		2				3	3	3	8		2		1		1	1			1	2	**27**	**9.1%**
Santa Barbara						2	2		1	1	1			3	2	1	5	2			**20**	**6.7%**
Valle					1	1			1				1						1		**5**	**1.7%**
Yoro		1				3	4	4	1	1	3	1	3		2		5			1	**29**	**9.8%**
TOTAL	**2**	**5**	**5**	**5**	**6**	**28**	**28**	**22**	**25**	**7**	**23**	**5**	**19**	**22**	**19**	**4**	**34**	**15**	**8**	**15**	**297**	**100.0%**

CÁMARA DE MICROFINANZAS, ASOMIF

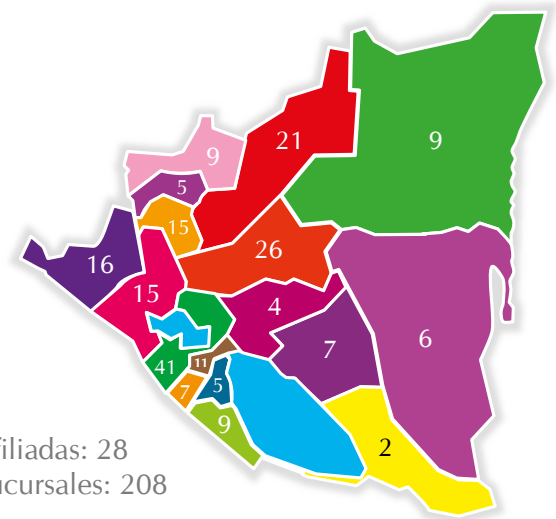

Afiliadas: 28
Sucursales: 208

Misión

La Cámara tiene como misión principal fortalecer a las organizaciones afiliadas que de forma directa, indirecta o conexa brindan servicios financieros y no financieros que contribuyen al crecimiento, sostenibilidad, tecnificación y desarrollo de la Industria de las Microfinanzas y de la Micro, Pequeña y Mediana Empresa (MIPYME), en beneficio de los sectores de menores ingresos.

Visión

Ser el actor, interlocutor y referente de la alianza público-privada, en la formulación de Políticas Públicas, Programas y Proyectos de la Industria de Microfinanzas de Nicaragua, que promueva los principios de la libertad de empresa y la generación y democratización de la riqueza, ética y ambientalmente responsable, con equidad de género, en beneficio del desarrollo y fortalecimiento de las MIPYME, en aras de reducir la desigualdad, la pobreza y la vulnerabilidad en los sectores de menores ingresos.

Presidente de la Red: Lic. Verónica Herrera Balladares

Director Ejecutivo: Lic. Sharon Riguero

Correo Electrónico: direccionejecutiva@asomif.org.ni

Página web: www.asomif.org

Teléfono: (505) 2278-8613

Dirección de Oficina: Semáforos Villa Fontana, 1c. al este, 30 metros al norte, casa 16, Managua, Nicaragua.

La Cámara de Microfinanzas ASOMIF se conforma de 28 instituciones afiliadas a Junio 2019, de las cuales 22 reportaron sus datos en esta edición de la revista sumando una cartera de crédito de USD 278.73 millones distribuida en 240,845 clientes activos. De la cartera total el 43.7% esta colocada en mujeres y el 57.5% en el sector rural.

NICARAGUA

Asociación de Consultores para el Desarrollo de la Pequeña y Mediana Empresa (ACODEP)

Ciudad Sede: Managua
Dirección: De donde fue la embajada USA 1 c al este y 1 1/2 c al norte
Teléfono: (505) 2255-6690
Página Web: www.acodep.org.ni
Correo Electrónico: acodep@acopdep.org.ni; ggeneral@acodep.org.ni
Director Ejecutivo/Gte. General: Martha Espinoza
No. Sucursal: 9

Asociación Alternativa para el Desarrollo Integral de las Mujeres (ADIM)

Ciudad Sede: Managua
Dirección: Altamira D´este, de donde fue la vicky 2c. Sur, 2 1/2c al este. Mano Derecha.
Teléfono: (505) 2278-1500;2270-7049
Página Web: www.adim.org.ni
Correo Electrónico: credito@adim.org.ni; javier.flores@adim.org.ni
Director Ejecutivo/Gte. General: Javier Flores
No. Sucursal: 4

Asociación para el Fomento al Desarrollo de Nicaragua (AFODENIC)

Ciudad Sede: Managua
Dirección: Altamira, De Farmacia Value 1c. Al este. Casa H-50
Teléfono: (505) 2277-3515
Página Web: www.afodenic.com
Correo Electrónico: montoyagaleano@afodenic.com info@afodenic.com
Director Ejecutivo/Gte. General: Francisco Montoya
No. Sucursal: 4

Asociación Aldea Global Jinotega (ALDEA GLOBAL)

Ciudad Sede: Jinotega
Dirección: Soda el Tico 400 metros al norte, Jinotega
Teléfono: (505) 2782-2237
Página Web: www.aglobal.org.ni
Correo Electrónico: dgadea@aglobal.org.ni
Director Ejecutivo/Gte. General: Diédericks Gadea
No. Sucursal: 7

AMC Nicaragua, S.A. (AMC NICARAGUA)

Ciudad Sede: Chinandega
Dirección: Costado Norte INISER
Teléfono: (505) 2341-0258
Página Web: www.amc.com.ni
Correo Electrónico: gerencia@amc.com.ni
Director Ejecutivo/Gte. General: Clarissa Palacios
No. Sucursal: 2

Centro de Promoción del Desarrollo Local y Superación de la Pobreza (CEPRODEL)

Ciudad Sede: Managua
Dirección: Embaja Alemana 2c. al oeste
Teléfono: (505) 2222-5841
Página Web: www.ceprodel.org.ni
Correo Electrónico: ceprodel@ceprodel.org.ni
Director Ejecutivo/Gte. General: Martha Villarreal
No. Sucursal: 9

Consultores Financieros, S. A. (CONFIANSA)

Ciudad Sede: Managua
Dirección: Rotonda Metrocentro 1c al sur 1/2 c al oeste.
Teléfono: (505) 2278-2737
Página Web: www.confiansa.com.ni
Correo Electrónico: gerencia@confiansa.com.ni
Director Ejecutivo/Gte. General: Darwing Carranza
No. Sucursal: 5

CREDIEXPRESS, S.A. (CREDIEXPRESS)

Ciudad Sede: Managua
Dirección: Edificio ESCALA, 8vo Piso De PROCREDIT 1c. Sur. Managua
Teléfono: (505) 2278-0249
Página Web: www.crediexpress.com.ni
Correo Electrónico: alejandro.padilla@crediexpress.com.ni
Director Ejecutivo/Gte. General: Alejandro Padilla
No. Sucursal: 17

Eza Capital, S.A. (Eza Capital)

Ciudad Sede: Managua
Dirección: De los Semáforos de la Racachaca, 1c. arriba. ½c. al lago M/D
Teléfono: (505) 2250-0000
Página Web: www.ezacapital.com
Correo Electrónico: cgiacomann@ezacapital.com
Director Ejecutivo/Gte. General: Carolina Giacoman
No. Sucursal: 1

Financiera Fama, S.A. (FINANCIERA FAMA)

Ciudad Sede: Managua
Dirección: Carretera Sur, de la estatua de Montoya 3 1/2 c. al oeste.
Teléfono: (505) 2268-4826; 2222-4994
Página Web: www.financierafama.com.ni
Correo Electrónico: vtelleria@financierafama.com.ni
Director Ejecutivo/Gte. General: Víctor Tellería
No. Sucursal: 28

Financiera FDL, S.A. (FINANCIERA FDL)

Ciudad Sede: Managua
Dirección: Semáforos de Villa Fontana, 2 1/2C al oeste, edifcio Financiera FDL.
Teléfono: (505) 2277-4245
Página Web: www.fdl.com.ni
Correo Electrónico: floresc@fdl.com.ni, ecampos@fdl.org.ni
Director Ejecutivo/Gte. General: Julio Flores
No. Sucursal: 38

Financiera Finca Nicaragua (FINANCIERA FINCA)

Ciudad Sede: Managua
Dirección: Rotonda el Güegüense, 300 vrs al norte contiguo a SUMEDICO
Teléfono: (505) 2254-5120
Página Web: www.fincanicaragua.com.ni
Correo Electrónico: martha.valle@fincanicaragua.com.ni
Director Ejecutivo/Gte. General: Steve Michael Hass
No. Sucursal: 6

Financiera Fundeser, S.A. (FINANCIERA FUNDESER)

Ciudad Sede: Managua
Dirección: Costado Sur Hotel Mansión Teodolinda
Teléfono: (505) 2268-1520
Página Web: www.financierafundeser.com.ni
Correo Electrónico: andres.urquidi@financierafundeser.com.ni
Director Ejecutivo/Gte. General: José Andrés Urquidi
No. Sucursal: 22

Asociación Fondo del Instituto Nicaragüense de Desarrollo (FINDE)

Ciudad Sede: Managua
Dirección: Los Robles, del Hotel Colón, 1 c al sur, 75 varas al oeste, Edificio INDE, Managua
Teléfono: (505) 2278-9049; 2277-9996; 2277-0690
Página Web: www.inde.org.ni/finde
Correo Electrónico: finde@inde.org.ni
Director Ejecutivo/Gte. General: Donaldo Vanegas
No. Sucursal: 1

Fundación José Nieborowski (FJN)

Ciudad Sede: Managua
Dirección: Altamira, de los semaforos de Lozelza 2 cuadras al lago, 1 cuadra abajo, donde fueron las oficinas de Estesa.
Teléfono: (505) 2278-1176; 2278-2854; 2278-1191
Director Ejecutivo/Gte. General: Jenny Reyes

Fundación para el Desarrollo de la Microempresa (FUDEMI)

Ciudad Sede: Managua
Dirección: Reparto Los Robles, 11 avenida sureste casa No. 34.
Teléfono: (505) 2278-7571; 2277-3242
Página Web: www.fudemi.org.ni
Correo Electrónico: fudemi@fudemi.org.ni
Director Ejecutivo/Gte. General: Fernando Guzmán
No. Sucursal: 7

Fundación para el Desarrollo de la Mujer (FUNDEMUJER)

Ciudad Sede: Estelí
Dirección: Ferreteria Briones 3c. al este
Teléfono: (505) 2713-4428; 2713-2096
Correo Electrónico: fundemujer_2002@yahoo.es
Director Ejecutivo/Gte. General: Yadira Olivas
No. Sucursal: 3

FUNDENUSE, S. A. (FUNDENUSE)

Ciudad Sede: Nueva Segovia
Dirección: Centro De Salud José Dolores Fletes 1C norte, Ocotal
Teléfono: (505) 2732-2060
Página Web: www.fundenuse.com.ni
Correo Electrónico: director@fundenuse.com.ni
Director Ejecutivo/Gte. General: Ada Rivera
No. Sucursal: 21

Gente más Gente S.A. (GENTE MÁS GENTE)

Ciudad Sede: Managua
Dirección: Edificio El Centro II, piso 5, Plaza España
Teléfono: (505) 2264-8282
Correo Electrónico: amalia.barrios@grupogente.com
Director Ejecutivo/Gte. General: Amalia Barrios
No. Sucursal: 1

GMG Servicios Nicaragua, S.A. (GMG SERVICIOS)

Ciudad Sede: Managua
Dirección: Parque Industrial Portezuelo, de la aguja 200 metros arriba, 100 metros al sur
Teléfono: (505) 2255-6727
Página Web: www.gmgservicios.com.ni
Correo Electrónico: gmgservicios@grupom.com.ni
Director Ejecutivo/Gte. General: Erick Ahlers Hayn
No. Sucursal: 1

Instacredit S.A. (INSTACREDIT)

Ciudad Sede: Managua
Dirección: INAA Bolonia, 100 mts. Abajo
Teléfono: (505) 2298-5757
Página Web: www.instacredit.com.ni
Correo Electrónico: nvillalta@instacredit.com
Director Ejecutivo/Gte. General: Noel Villalta
No. Sucursal: 13

León 2000 IMF, S.A. (LEÓN 2000)

Ciudad Sede: León
Dirección: Del parque de los Poetas 20 varas al norte
Teléfono: (505) 2311-6680
Página Web: www.leon2000imf.com
Correo Electrónico: leon2000imf@leon2000imf.com
Director Ejecutivo/Gte. General: Juan José Gómez
No. Sucursal: 3

MERCAPITAL, S.A. (MERCAPITAL)

Ciudad Sede: Managua
Dirección: Edificio PROCREDIT, 4to Piso.
Avenida Jean Paul Genie, Managua.
Teléfono: (505) 2255-9200
Correo Electrónico: gparada@merconcorp.com
Director Ejecutivo/Gte. General: Gilberto Parada
No. Sucursal: 1

Empresa para el Apoyo y Desarrollo de la Micro y Pequeña Empresa Urbana y Rural, S. A. (MICRÉDITO)

Ciudad Sede: Managua
Dirección: Entrada a Villa Austria, fte al BDF Rubenia
Teléfono: (505) 2223-1130
Página Web: www.micredito.com.ni
Correo Electrónico: veronica@ibw.com.ni
veronica@micredito.com.ni
Director Ejecutivo/Gte. General: Verónica Herrera
No. Sucursal: 12

Asociación para el Desarrollo de la Costa Atlántica (PANA PANA)

Ciudad Sede: Atlántico Norte
Dirección: Carretera a Lamlaya, Contiguo a Atlanor, Bilwi, Puerto Cabezas
Teléfono: (505) 2792-1086
Página Web: www.panapanaimf.org
Correo Electrónico: lujoya2003@yahoo.com.mx
lucilalaw05@gmail.com
Director Ejecutivo/Gte. General: Lucila Law
No. Sucursal: 4

Asociación Fondo Nicaragüense para el Desarrollo Comunitario (PRESTANIC)

Ciudad Sede: Managua
Dirección: Cementerio General 1 cuadra al norte
Teléfono: (505) 2268-5229; 22681440
Página Web: www.prestanic.org.ni
Correo Electrónico: agutierrez@prestanic.org.ni
Director Ejecutivo/Gte. General: Armando Gutiérrez
No. Sucursal: 8

PRO MUJER Nicaragua LLC (PRO MUJER)

Ciudad Sede: León
Dirección: Barrio San Juan de la Estatua de la Madre 1 c. abajo.
Teléfono: (505) 2311-3802
Página Web: www.nicaragua.promujer.org
Correo Electrónico: gloria.ruiz@promujer.org
Director Ejecutivo/Gte. General: Gloria Ruiz
No. Sucursal: 8

Servicios Financieros de Nicaragua, S.A. (SERFIGSA NICARAGUA)

Ciudad Sede: Managua
Dirección: Esquina Empresa Portuaria Nacional 2.5 C al oeste
Teléfono: (505) 2222-3101
Página Web: www.serfigsa.com.ni
Correo Electrónico: omar.moncada@serfigsa.com.ni
Director Ejecutivo/Gte. General: José Omar Moncada
No. Sucursal: 6

CÁMARA DE MICROFINANZAS
DATOS GENERALES INSTITUCIONALES
Al 30 de Junio 2019

CONCEPTO	ACODEP	ADIM	AFODENIC	ALDEA GLOBAL	AMC	CEPRODEL	CONFIANSA	FINANCIERA FAMA	FINANCIERA FDL	FINANCIERA FINCA	FINANCIERA FUNDESER
INFORMACIÓN DEL PERSONAL											
Total de Empleados	34	42	23	68	13	34	51	545	640	92	232
Mujeres	13	20	13	24	7	16	36	292	343	51	109
Hombres	21	22	10	44	6	18	15	253	297	41	123
Número de Oficiales de Crédito	12	17	4	28	2	12	12	150	202	25	81
Mujeres	5	5	1	8	1	4	9	66	53	7	21
Hombres	7	12	3	20	1	8	3	84	149	18	60
Oficiales Crédito al Total de Empleados	35.3%	40.5%	17.4%	41.2%	15.4%	35.3%	23.5%	27.5%	31.6%	27.2%	34.9%
INDICADORES DE GÉNERO											
Clientes Mujeres/Clientes Totales	52.9%	87.2%	56.5%	25.1%	58.0%	66.9%	46.3%	69.9%	48.8%	60.9%	46.4%
Cartera Mujeres/Cartera Total	30.7%	84.0%	52.4%	21.8%	45.5%	63.7%	50.0%	59.2%	38.2%	40.2%	34.4%
PARTICIPACIÓN RURAL											
Cartera Rural/Cartera Total	39.8%	29.2%	6.0%	98.9%	8.3%	15.0%		38.0%	81.2%	42.8%	69.1%
Clientes Rurales/Clientes Totales	24.2%	33.1%	11.6%	98.9%	8.3%	42.7%		38.0%	78.5%	40.8%	68.0%

Continuación

CÁMARA DE MICROFINANZAS
DATOS GENERALES INSTITUCIONALES
Al 30 de Junio 2019

CONCEPTO	FINDE	FUDEMI	FUNDEMUJER	FUNDENUSE	LEÓN 2000	MERCAPITAL	MICRÉDITO	PANA PANA	PRESTANIC	PRO MUJER	SERFIGSA
INFORMACIÓN DEL PERSONAL											
Total de Empleados	12	49	23	161	33	16	98	39	43	270	71
Mujeres	8	14	16	53	12	8	69	19	13	203	36
Hombres	4	35	7	108	21	8	29	20	30	67	35
Número de Oficiales de Crédito	3	17	7	75	12	2	43	13	20	136	17
Mujeres	2	1	6	3	3		18	6	1	98	7
Hombres	1	16	1	72	9	2	25	7	19	38	10
Oficiales Crédito al Total de Empleados	25.0%	34.7%	30.4%	46.6%	36.4%	12.5%	43.9%	33.3%	46.5%	50.4%	23.9%
INDICADORES DE GÉNERO											
Clientes Mujeres/Clientes Totales	48.6%	67.9%	65.9%	55.0%	73.4%	11.4%	57.7%	69.4%	57.4%	90.6%	61.1%
Cartera Mujeres/Cartera Total	48.6%	60.0%	64.7%	45.6%	67.9%	11.4%	49.5%	67.0%	29.0%	89.3%	53.0%
PARTICIPACIÓN RURAL											
Cartera Rural/Cartera Total	0.3%	7.8%	36.1%	56.5%	61.4%	95.1%	18.9%	15.0%	93.2%	5.1%	11.0%
Clientes Rurales/Clientes Totales	0.2%	7.8%	40.7%	59.1%	67.3%	95.1%	18.6%	14.7%	93.2%	5.2%	11.3%

CÁMARA DE MICROFINANZAS
DATOS GENERALES INSTITUCIONALES
Al 30 de Junio 2019

CONCEPTO	ACODEP	ADIM	AFODENIC	ALDEA GLOBAL	AMC	CEPRODEL	CONFIANSA	FINANCIERA FAMA	FINANCIERA FDL	FINANCIERA FINCA	FINANCIERA FUNDESER
INDICADORES DE ESCALA											
Préstamo Promedio (USD)	626.8	327.9	1,521.3	704.3	1,108.2	634.7	442.6	1,067.9	1,402.1	2,428.8	2,257.3
Número de Clientes/Oficial de Crédito	303	328	196	335	343	56	349	264	256	425	221
Cartera por Oficial de Crédito	190,086	107,440	297,422	235,779	379,574	35,435	154,628	281,951	359,261	1,032,808	497,975
INDICADORES DE DESEMPEÑO FINANCIERO											
Cartera de préstamos / Total de activos	50.7%	107.0%	30.0%	72.6%	93.1%	21.1%		75.1%	85.8%	86.2%	89.1%
Costo por Cliente	26.5	195.8	248.1	41.1	234.7	426.0		119.6	135.1	274.4	200.0
Cartera en riesgo mayor a 30 días	27.9%	28.6%	11.4%	4.7%	24.4%	32.2%	24.0%	39.9%	24.3%	35.7%	37.3%
Patrimonio/Activo total	22.7%	20.1%	57.1%	11.6%	29.2%	-3.0%		23.6%	16.7%	12.8%	9.9%
Ratio de gastos operativos	4.3%	60.8%	7.0%	5.8%	22.7%	67.1%		10.7%	9.5%	11.2%	8.7%
INDICADORES DE DESEMPEÑO SOCIAL											
Crédito promedio nacional	33.7%	17.6%	81.8%	37.9%	59.6%	34.1%	20.0%	57.4%	69.5%	131.0%	121.0%
Ratio de retención de clientes	84.3%	94.0%	78.0%	68.8%	61.2%		76.0%	81.7%	85.2%	64.8%	70.2%
Índice de eficiencia social	1.1	119.0	17.3	2.4	53.2	286.0		12.8	12.9	30.8	17.4

Continuación

CÁMARA DE MICROFINANZAS
DATOS GENERALES INSTITUCIONALES
Al 30 de Junio 2019

CONCEPTO	FINDE	FUDEMI	FUNDEMUJER	FUNDENUSE	LEÓN 2000	MERCAPITAL	MICRÉDITO	PANA PANA	PRESTANIC	PRO MUJER	SERFIGSA
INDICADORES DE ESCALA											
Préstamo Promedio (USD)	4,820.0	542.7	570.5	775.1	471.9	5,796.1	1,649.1	593.7	955.5	352.2	1,568.1
Número de Clientes/Oficial de Crédito	139	178	177	322	170	1476	175	167	351	303	251
Cartera por Oficial de Crédito	668,367	96,346	101,219	249,844	80,297	8,552,160	288,621	99,061	335,124	106,833	392,948
INDICADORES DE DESEMPEÑO FINANCIERO											
Cartera de préstamos / Total de activos	66.2%	89.8%	69.7%	85.7%	62.1%	69.9%	79.6%	77.6%	94.8%	85.7%	86.8%
Costo por Cliente	441.8	101.2	57.1	68.2	47.3	244.8	177.5	110.2	15.4	77.6	187.8
Cartera en riesgo mayor a 30 días	43.6%	39.3%	5.6%	17.2%	35.4%	23.8%	35.4%	7.5%	34.1%	5.5%	45.3%
Patrimonio/Activo total	8.8%	11.7%	23.4%	32.7%	31.3%	22.5%	25.1%	53.3%	4.1%	30.9%	32.4%
Ratio de gastos operativos	8.0%	18.7%	10.0%	8.6%	13.0%	4.2%	9.8%	18.4%	1.7%	21.4%	11.4%
INDICADORES DE DESEMPEÑO SOCIAL											
Crédito promedio nacional	259.0%	29.2%	30.7%	41.7%	23.4%	312.0%	88.7%	31.9%	51.4%	18.9%	84.3%
Ratio de retención de clientes	67.3%	77.0%	92.9%	75.0%	89.4%		84.1%	91.3%	91.5%	74.2%	79.4%
Índice de eficiencia social	35.2	18.9	5.7	5.8	6.2	10.3	17.4	20.3	0.3	16.6	21.5

Nicaragua

INSTITUCIONES DE MICROFINANZAS ASOCIADAS A ASOMIF
DATOS DE CARTERA Y CLIENTES
Al 30 de Junio 2019

INSTITUCIONES	SEDE	AGENCIAS	CLIENTES	CARTERA (MILES USD)	
ACODEP	Managua	9	3,639	2,281.0	0.8%
ADIM	Managua	4	5,570	1,826.5	0.7%
AFODENIC	Managua	4	782	1,189.7	0.4%
ALDEA GLOBAL	Jinotega	7	9,374	6,601.8	2.4%
AMC	Chinandega	2	685	759.1	0.3%
CEPRODEL	Managua	9	670	425.2	0.2%
CONFIANSA	Managua	5	4,192	1,855.5	0.7%
FINANCIERA FAMA	Managua	28	39,603	42,292.6	15.2%
FINANCIERA FDL	Managua	38	51,759	72,570.7	26.0%
FINANCIERA FINCA	Managua	6	10,631	25,820.2	9.3%
FINANCIERA FUNDESER	Managua	22	17,869	40,335.9	14.5%
FINDE	Managua	1	416	2,005.1	0.7%
FUDEMI	Managua	7	3,018	1,637.9	0.6%
FUNDEMUJER	Estelí	3	1,242	708.5	0.3%
FUNDENUSE	Nueva Segovia	21	24,174	18,738.3	6.7%
LEÓN 2000	León	3	2,042	963.6	0.3%
MERCAPITAL	Managua	1	2,951	17,104.3	6.1%
MICRÉDITO	Managua	12	7,526	12,410.7	4.5%
PANA PANA	Atlántico Norte	4	2,169	1,287.8	0.5%
PRESTANIC	Managua	8	7,015	6,702.5	2.4%
PRO MUJER	León	8	41,258	14,529.2	5.2%
SERFIGSA	Managua	6	4,260	6,680.1	2.4%
TOTAL		**208**	**240,845**	**278,726.4**	**100.0%**

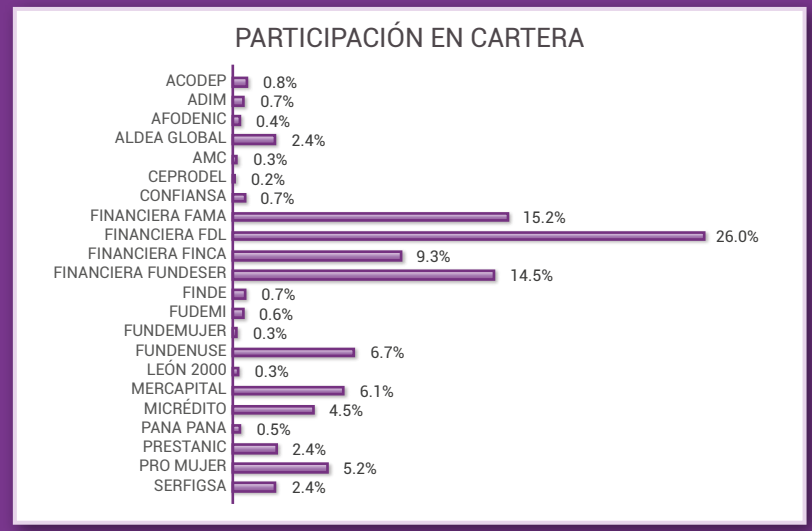

INSTITUCIONES DE MICROFINANZAS ASOCIADAS A ASOMIF

DISTRIBUCIÓN DE CLIENTES POR ACTIVIDAD ECONÓMICA

Al 30 de Junio 2019

INSTITUCIONES	AGROPE-CUARIA Y FORESTAL	COMERCIO	SERVICIO	PEQUEÑA INDUSTRIA	CONSUMO	VIVIENDA	OTROS	TOTAL
ACODEP	141	68		34	3,396			**3,639**
ADIM	34	5,031	61	24	206	214		**5,570**
AFODENIC	32	176			106	468		**782**
ALDEA GLOBAL	6,892	698		1,056	100	628		**9,374**
AMC	57	470	54	1	70	25	8	**685**
CEPRODEL		91			473	106		**670**
CONFIANSA		855	980	48	2,309			**4,192**
FINANCIERA FAMA		24,793	3,186	3,564	459	7,601		**39,603**
FINANCIERA FDL	10,505	9,507	2,159	1,203	13,777	14,608		**51,759**
FINANCIERA FINCA	855	6,411	2,147	393	22	803		**10,631**
FINANCIERA FUNDESER	6,654	8,839			663	1,713		**17,869**
FINDE	1	99	30	12	274			**416**
FUDEMI	234	1,883	304	81	469	15	32	**3,018**
FUNDEMUJER	276	441	57	308	128	32		**1,242**
FUNDENUSE	4,720	6,644	795	1,810	3,092	7,113		**24,174**
LEÓN 2000		1,491	183	132	25	211		**2,042**
MERCAPITAL	2,794	11	1		144		1	**2,951**
MICRÉDITO	1,255	4,227	1,093	303	453	195		**7,526**
PANA PANA	39	828	36	3	77	1,131	55	**2,169**
PRESTANIC	3,134	3,628	21	17	157	58		**7,015**
PRO MUJER	16	40,580			2	660		**41,258**
SERFIGSA	60	1,505	594	314	546	1,241		**4,260**
TOTAL	**37,699**	**118,276**	**11,701**	**9,303**	**26,948**	**36,822**	**96**	**240,845**
	15.7%	**49.1%**	**4.9%**	**3.9%**	**11.2%**	**15.3%**	**0.0%**	**100.0%**

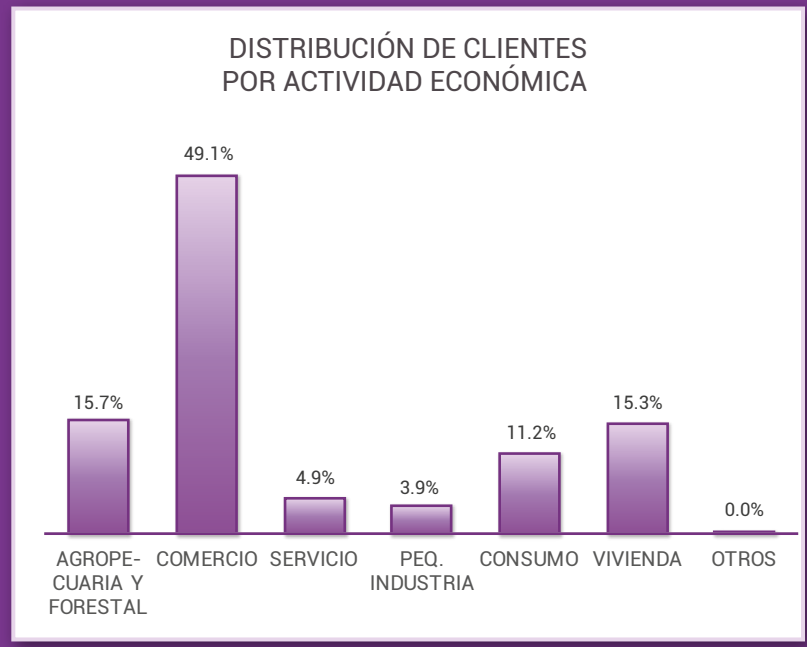

INSTITUCIONES DE MICROFINANZAS ASOCIADAS A ASOMIF

DISTRIBUCIÓN DE CLIENTES POR ACTIVIDAD ECONÓMICA SEGMENTADA POR GÉNERO - HOMBRES

Al 30 de Junio 2019

INSTITUCIONES	AGROPE-CUARIA Y FORESTAL	COMERCIO	SERVICIO	PEQUEÑA INDUSTRIA	CONSUMO	VIVIENDA	OTROS	TOTAL
ACODEP	111	30		29	1,543			**1,713**
ADIM	14	537	25	4	77	56		**713**
AFODENIC	21	54			61	204		**340**
ALDEA GLOBAL	5,633	231		683	70	401		**7,018**
AMC	49	146	36	1	39	11	6	**288**
CEPRODEL		24			153	45		**222**
CONFIANSA		154	583	20	1,569			**2,326**
FINANCIERA FAMA		5,218	1,950	2,191	197	2,365		**11,921**
FINANCIERA FDL	8,134	3,103	1,396	398	6,804	6,657		**26,492**
FINANCIERA FINCA	730	1,855	1,065	219	5	283		**4,157**
FINANCIERA FUNDESER	5,384	3,153			348	690		**9,575**
FINDE	1	32	9	3	169			**214**
FUDEMI	157	394	168	18	222	3	8	**970**
FUNDEMUJER	150	154	31	45	37	7		**424**
FUNDENUSE	3,736	2,014	541	303	1,419	2,865		**10,878**
LEÓN 2000		316	90	32	14	92		**544**
MICRÉDITO	989	1,194	642	91	172	93		**3,181**
PANA PANA	27	166	21	2	36	394	18	**664**
PRESTANIC	2,384	476	13	11	68	34		**2,986**
PRO MUJER	9	3,792			1	71		**3,873**
SERFIGSA	51	426	339	110	223	509		**1,658**
TOTAL	**27,580**	**23,469**	**6,909**	**4,160**	**13,227**	**14,780**	**32**	**90,157**
	30.6%	**26.0%**	**7.7%**	**4.6%**	**14.7%**	**16.4%**	**0.0%**	**100.0%**

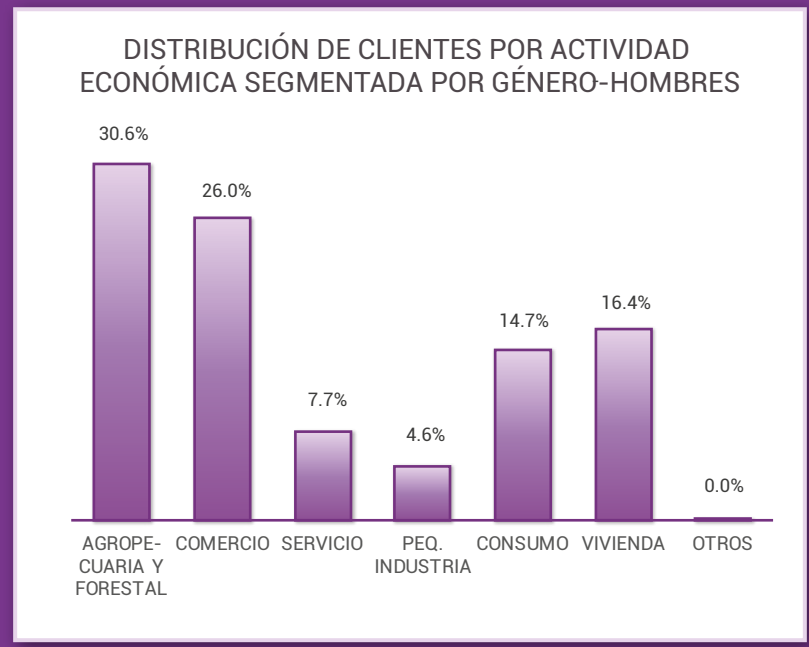

DISTRIBUCIÓN DE CLIENTES POR ACTIVIDAD ECONÓMICA SEGMENTADA POR GÉNERO - MUJERES

Al 30 de Junio 2019

INSTITUCIONES	AGROPE-CUARIA Y FORESTAL	COMERCIO	SERVICIO	PEQUEÑA INDUSTRIA	CONSUMO	VIVIENDA	OTROS	TOTAL
ACODEP	30	38		5	1,853			**1,926**
ADIM	20	4,494	36	20	129	158		**4,857**
AFODENIC	11	122			45	264		**442**
ALDEA GLOBAL	1,259	467		373	30	227		**2,356**
AMC	8	324	18		31	14	2	**397**
CEPRODEL		67			320	61		**448**
CONFIANSA		701	397	28	740			**1,866**
FINANCIERA FAMA		19,575	1,236	1,373	262	5,236		**27,682**
FINANCIERA FDL	2,371	6,404	763	805	6,973	7,951		**25,267**
FINANCIERA FINCA	125	4,556	1,082	174	17	520		**6,474**
FINANCIERA FUNDESER	1,270	5,686			315	1,023		**8,294**
FINDE		67	21	9	105			**202**
FUDEMI	77	1,489	136	63	247	12	24	**2,048**
FUNDEMUJER	126	287	26	263	91	25		**818**
FUNDENUSE	984	4,630	254	1,507	1,673	4,248		**13,296**
LEÓN 2000		1,175	93	100	11	119		**1,498**
MICRÉDITO	266	3,033	451	212	281	102		**4,345**
PANA PANA	12	662	15	1	41	737	37	**1,505**
PRESTANIC	750	3,152	8	6	89	24		**4,029**
PRO MUJER	7	36,788			1	589		**37,385**
SERFIGSA	9	1,079	255	204	323	732		**2,602**
TOTAL	**7,325**	**94,796**	**4,791**	**5,143**	**13,577**	**22,042**	**63**	**147,737**
	5.0%	**64.2%**	**3.2%**	**3.5%**	**9.2%**	**14.9%**	**0.0%**	**100.0%**

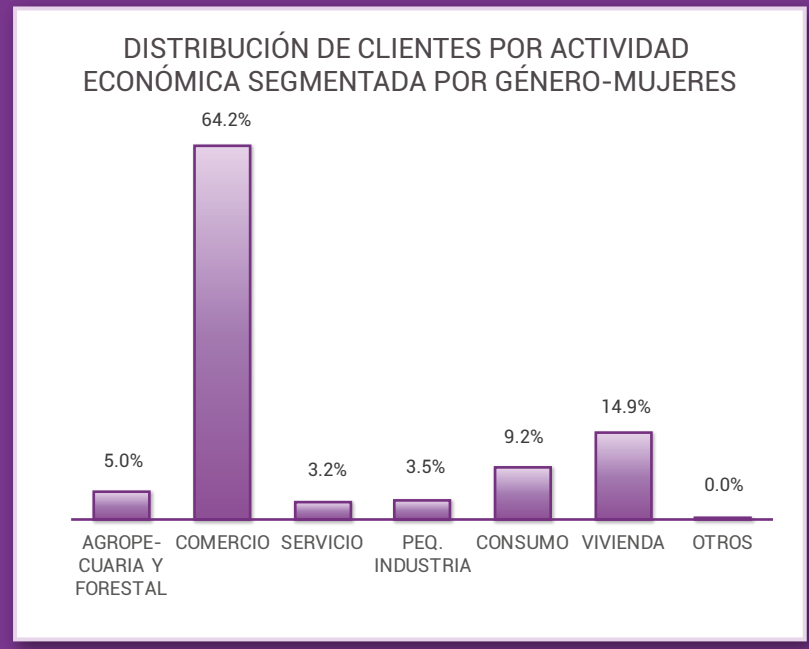

INSTITUCIONES DE MICROFINANZAS ASOCIADAS A ASOMIF
DISTRIBUCIÓN DE CARTERA POR ACTIVIDAD ECONÓMICA
Al 30 de Junio 2019

INSTITUCIONES	AGROPE-CUARIA Y FORESTAL	COMERCIO	SERVICIO	PEQUEÑA INDUSTRIA	CONSUMO	VIVIENDA	OTROS	TOTAL
ACODEP	363.9	82.7		42.0	1,792.4			**2,281.0**
ADIM	24.7	1,580.5	25.1	11.7	50.4	134.1		**1,826.5**
AFODENIC	48.1	124.0			73.5	944.1		**1,189.7**
ALDEA GLOBAL	4,621.5	556.4		939.6	88.5	395.8		**6,601.8**
AMC	189.0	370.2	114.8	1.5	30.7	33.9	19.1	**759.1**
CEPRODEL		50.3			124.7	250.2		**425.2**
CONFIANSA		510.9	423.1	48.3	873.2			**1,855.5**
FINANCIERA FAMA		23,900.2	5,921.8	3,173.4	569.1	8,728.1		**42,292.6**
FINANCIERA FDL	26,399.8	18,360.7	4,494.8	1,301.2	10,584.0	11,430.2		**72,570.7**
FINANCIERA FINCA	4,500.1	12,765.5	6,748.0	638.4	14.9	1,153.3		**25,820.2**
FINANCIERA FUNDESER	20,046.6	17,080.3			1,588.4	1,620.7		**40,335.9**
FINDE	27.0	941.9	468.3	188.1	379.8			**2,005.1**
FUDEMI	218.3	881.6	259.6	45.5	201.2	14.7	17.0	**1,637.9**
FUNDEMUJER	206.6	256.6	39.5	104.2	56.4	45.1		**708.5**
FUNDENUSE	5,468.5	4,110.1	821.9	531.4	1,225.7	6,580.7		**18,738.3**
LEÓN 2000		628.4	107.6	47.7	15.4	164.5		**963.6**
MERCAPITAL	16,160.7	71.6	21.1		848.6		2.2	**17,104.3**
MICRÉDITO	2,749.5	6,143.3	2,419.4	367.9	521.8	208.7		**12,410.7**
PANA PANA	59.6	457.0	61.8	1.1	36.5	642.0	29.9	**1,287.8**
PRESTANIC	5,958.4	589.6	18.0	21.1	95.6	19.8		**6,702.5**
PRO MUJER	30.8	14,095.3			0.3	402.7		**14,529.2**
SERFIGSA	308.1	1,700.7	1,151.4	280.7	247.8	2,991.4		**6,680.1**
TOTAL	**87,381.3**	**105,257.9**	**23,096.3**	**7,743.7**	**19,418.9**	**35,759.9**	**68.2**	**278,726.3**
	31.4%	**37.8%**	**8.3%**	**2.8%**	**7.0%**	**12.8%**	**0.0%**	**100.0%**

(Miles de dólares)

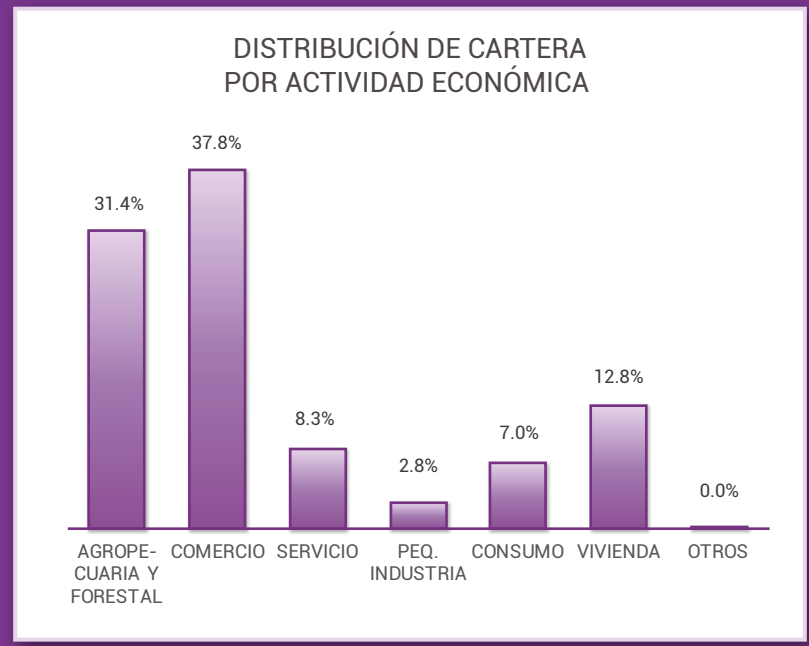

INSTITUCIONES DE MICROFINANZAS ASOCIADAS A ASOMIF

DISTRIBUCIÓN DE CARTERA POR ACTIVIDAD ECONÓMICA SEGMENTADA POR GÉNERO - HOMBRES

Al 30 de Junio 2019

INSTITUCIONES	AGROPE-CUARIA Y FORESTAL	COMERCIO	SERVICIO	PEQUEÑA INDUSTRIA	CONSUMO	VIVIENDA	OTROS	TOTAL
ACODEP	286.7	45.5		38.4	1,211.9			**1,582.6**
ADIM	9.1	210.7	12.2	4.4	19.4	31.7		**287.4**
AFODENIC	26.7	45.2			39.9	455.0		**566.8**
ALDEA GLOBAL	3,952.8	117.4		759.4	75.4	260.5		**5,165.6**
AMC	161.9	128.2	71.9	1.5	15.9	17.3	17.5	**414.2**
CEPRODEL		6.8			53.5	93.9		**154.2**
CONFIANSA		18.6	121.5	227.7	562.5			**930.3**
FINANCIERA FAMA		7,809.1	3,881.4	2,204.8	258.9	3,107.8		**17,262.0**
FINANCIERA FDL	21,625.0	8,848.8	3,082.3	571.2	5,456.2	5,268.7		**44,852.2**
FINANCIERA FINCA	4,048.0	5,865.1	4,564.0	442.7	3.8	509.3		**15,433.0**
FINANCIERA FUNDESER	16,547.0	8,258.0			971.5	683.0		**26,459.5**
FINDE	27.0	456.6	312.4	62.4	208.7			**1,067.1**
FUDEMI	143.1	238.7	156.3	13.7	87.2	5.9	4.4	**649.3**
FUNDEMUJER	123.8	76.7	14.5	16.2	13.3	5.8		**250.4**
FUNDENUSE	4,566.1	1,645.8	579.9	177.9	567.7	2,658.4		**10,195.9**
LEÓN 2000		157.5	64.9	16.0	7.5	63.8		**309.6**
MICRÉDITO	2,214.8	2,119.3	1,471.2	172.8	196.3	97.6		**6,272.1**
PANA PANA	43.1	113.0	30.7	0.6	19.0	213.8	11.0	**431.1**
PRESTANIC	4,569.9	130.1	12.1	10.2	47.4	12.5		**4,782.2**
PRO MUJER	17.1	1,499.8			0.0	42.7		**1,559.7**
SERFIGSA	231.7	615.9	768.3	123.5	96.4	1,361.4		**3,197.4**
TOTAL	**58,593.8**	**38,406.9**	**15,143.5**	**4,843.5**	**9,912.6**	**14,889.2**	**32.9**	**141,822.3**
	41.3%	**27.1%**	**10.7%**	**3.4%**	**7.0%**	**10.5%**	**0.0%**	**100.0%**

(Miles de dólares)

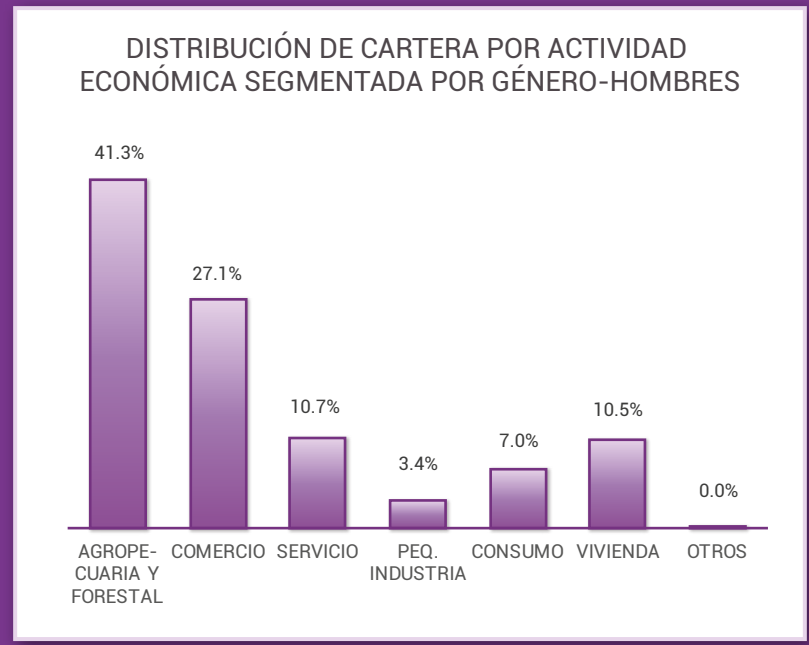

INSTITUCIONES DE MICROFINANZAS ASOCIADAS A ASOMIF

DISTRIBUCIÓN DE CARTERA POR ACTIVIDAD ECONÓMICA SEGMENTADA POR GÉNERO - MUJERES

Al 30 de Junio 2019

INSTITUCIONES	AGROPECUARIA Y FORESTAL	COMERCIO	SERVICIO	PEQUEÑA INDUSTRIA	CONSUMO	VIVIENDA	OTROS	TOTAL
ACODEP	77.2	37.2		3.6	580.5			**698.5**
ADIM	15.7	1,369.7	12.9	7.3	31.0	102.4		**1,539.1**
AFODENIC	21.4	78.8			33.6	489.1		**622.9**
ALDEA GLOBAL	668.7	439.0		180.1	13.1	135.3		**1,436.2**
AMC	27.1	241.9	42.9		14.8	16.5	1.6	**345.0**
CEPRODEL		43.6			71.2	156.3		**271.0**
CONFIANSA		29.7	389.4	195.4	310.7			**925.2**
FINANCIERA FAMA		16,091.2	2,040.3	968.6	310.2	5,620.3		**25,030.6**
FINANCIERA FDL	4,774.8	9,512.0	1,412.5	730.0	5,127.8	6,161.4		**27,718.5**
FINANCIERA FINCA	452.1	6,900.4	2,184.0	195.7	11.1	644.0		**10,387.2**
FINANCIERA FUNDESER	3,499.6	8,822.3			616.9	937.7		**13,876.4**
FINDE		485.3	156.0	125.7	171.0			**938.0**
FUDEMI	75.2	642.9	103.3	31.8	114.0	8.9	12.6	**988.6**
FUNDEMUJER	82.8	179.9	25.0	88.0	43.1	39.3		**458.2**
FUNDENUSE	902.4	2,464.3	242.0	353.6	657.9	3,922.2		**8,542.4**
LEÓN 2000		470.9	42.7	31.7	7.9	100.8		**654.0**
MICRÉDITO	534.7	4,024.0	948.3	195.1	325.5	111.1		**6,138.7**
PANA PANA	16.5	344.0	31.1	0.5	17.5	428.2	18.9	**856.7**
PRESTANIC	1,388.5	459.4	5.9	10.9	48.3	7.2		**1,920.3**
PRO MUJER	13.7	12,595.5			0.3	360.0		**12,969.5**
SERFIGSA	76.4	1,084.8	383.1	157.2	151.4	1,629.9		**3,482.8**
TOTAL	**12,626.9**	**66,316.8**	**8,019.5**	**3,275.1**	**8,657.7**	**20,870.7**	**33.1**	**119,799.7**
	10.5%	**55.4%**	**6.7%**	**2.7%**	**7.2%**	**17.4%**	**0.0%**	**100.0%**

(Miles de dólares)

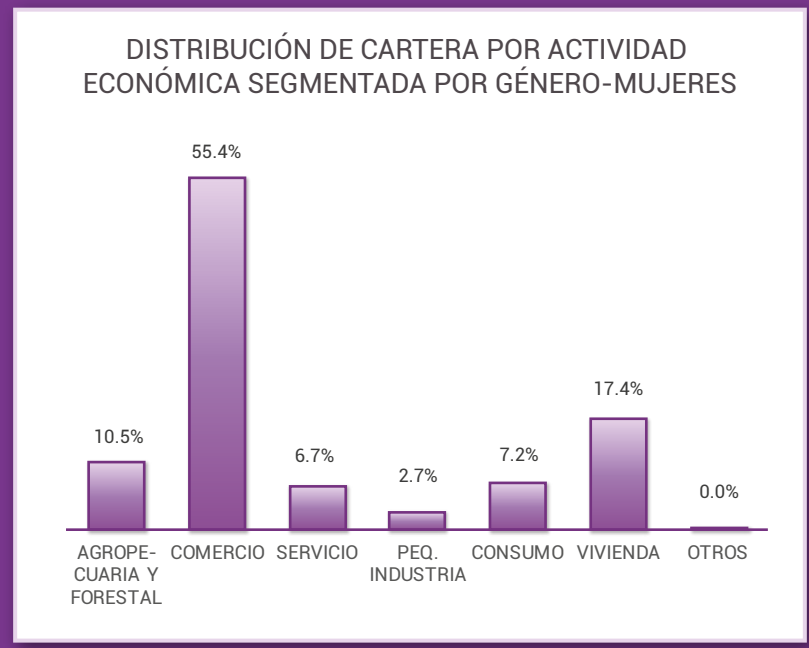

INSTITUCIONES DE MICROFINANZAS ASOCIADAS A ASOMIF

DISTRIBUCIÓN DE CLIENTES POR DEPARTAMENTO

Al 30 de Junio 2019

DEPARTAMENTOS	ACODEP	ADIM	AFODENIC	ALDEA GLOBAL	AMC	CEPRODEL	CONFIANSA	FINANCIERA FAMA	FINANCIERA FDL	FINANCIERA FINCA	FINANCIERA FUNDESER
Atlántico Norte								217	2,455		1,331
Atlántico Sur			87			12		726	1,225	261	2,250
Boaco			3					1,450	571	505	
Carazo								1,302	1,653	520	619
Chinandega	376	994			547	185	91	1,980	4,294	1,523	759
Chontales			450			24		1,555	1,674	543	937
Estelí	456			220		5	68	1,508	654	430	837
Granada			29					1,582	2,651	212	
Jinotega	447			7,532				1,744	5,160	689	2,068
León					138	247	394	3,757	3,510	852	
Madríz	253							298	924	168	605
Managua	612	1,450	213			192	3,538	13,591	6,959	2,001	4,196
Masaya	223	1,794				5		4,512	4,716	1,070	
Matagalpa	1,272			1,622			101	3,198	5,359	462	2,598
Nueva Segovia								625	1,160	893	771
Río San Juan								39	1,288	54	259
Rivas		1,332						1,519	7,506	448	639
Total	**3,639**	**5,570**	**782**	**9,374**	**685**	**670**	**4,192**	**39,603**	**51,759**	**10,631**	**17,869**

Continuación

INSTITUCIONES DE MICROFINANZAS ASOCIADAS A ASOMIF
DISTRIBUCIÓN DE CLIENTES POR DEPARTAMENTO
Al 30 de Junio 2019

DEPARTAMENTOS	FINDE	FUDEMI	FUNDEMUJER	FUNDENUSE	LEÓN 2000	MERCAPITAL	MICRÉDITO	PANA PANA	PRESTANIC	PRO MUJER	SERFIGSA	TOTAL	
Atlántico Norte				356				1,921	237		6	**6,523**	**2.7%**
Atlántico Sur						346			347			**5,254**	**2.2%**
Boaco				388			787		1,108			**4,812**	**2.0%**
Carazo	1	686			158	2			5	3,536	584	**9,066**	**3.8%**
Chinandega					811		709		89	8,751	306	**21,415**	**8.9%**
Chontales									809			**5,992**	**2.5%**
Estelí			1,061	2,348			452		720	181	656	**9,596**	**4.0%**
Granada		31					569			1,856	236	**7,166**	**3.0%**
Jinotega				6,306		1,401	471		28	898	21	**26,765**	**11.1%**
León				678	975		1,295		237	8,483	5	**20,571**	**8.5%**
Madríz				3,211		1			13	93	1	**5,567**	**2.3%**
Managua	387	1,295			98	190	1,595	248	1,316	7,951	1,041	**46,873**	**19.5%**
Masaya	22	588				1	629		2	6,978	750	**21,290**	**8.8%**
Matagalpa	3		181	3,553		647	507		1,414	2,531	652	**24,100**	**10.0%**
Nueva Segovia	2			7,334		363			687			**11,835**	**4.9%**
Río San Juan									3			**1,643**	**0.7%**
Rivas	1	418					512				2	**12,377**	**5.1%**
Total	**416**	**3,018**	**1,242**	**24,174**	**2,042**	**2,951**	**7,526**	**2,169**	**7,015**	**41,258**	**4,260**	**240,845**	**100.0%**

INSTITUCIONES DE MICROFINANZAS ASOCIADAS A ASOMIF

DISTRIBUCIÓN DE CARTERA POR DEPARTAMENTO

Al 30 de Junio 2019

DEPARTAMENTOS	ACODEP	ADIM	AFODENIC	ALDEA GLOBAL	AMC	CEPRODEL	CONFIANSA	FINANCIERA FAMA	FINANCIERA FDL	FINANCIERA FINCA	FINANCIERA FUNDESER
Atlántico Norte								399.6	4,751.8		3,112.2
Atlántico Sur			83.3			40.0		1,001.1	2,661.7	1,119.9	5,309.9
Boaco			1.1					1,344.6	679.4	1,105.4	
Carazo								1,513.1	1,476.4	923.3	972.5
Chinandega	613.9	288.3			624.7	35.3	63.1	2,526.7	4,363.1	2,771.2	2,104.7
Chontales			952.2			48.5		1,989.8	1,725.6	1,209.4	1,911.2
Estelí	377.0			153.6		1.3	63.3	2,022.8	971.5	1,439.5	2,043.2
Granada			14.2					1,930.2	2,157.3	495.8	
Jinotega	160.2			5,459.3				1,590.9	13,304.6	1,801.1	5,603.9
León					134.5	97.0	196.9	3,543.0	3,177.7	3,045.8	
Madríz	238.9							345.9	1,463.8	555.5	944.0
Managua	453.8	549.9	138.9			202.1	1,483.9	15,276.5	9,300.5	4,445.4	6,568.6
Masaya	139.2	519.0				1.0		3,430.0	4,934.3	2,054.5	
Matagalpa	298.0			988.9			48.3	3,492.1	9,021.0	1,383.1	7,881.4
Nueva Segovia								595.3	2,020.3	2,408.3	2,126.7
Río San Juan								31.2	2,733.5	284.6	694.1
Rivas		469.3						1,259.8	7,828.3	777.4	1,063.7
Total	**2,281.0**	**1,826.5**	**1,189.7**	**6,601.8**	**759.1**	**425.2**	**1,855.5**	**42,292.6**	**72,570.7**	**25,820.2**	**40,335.9**

(Miles de dólares)

Continuación

INSTITUCIONES DE MICROFINANZAS ASOCIADAS A ASOMIF

DISTRIBUCIÓN DE CARTERA POR DEPARTAMENTO

Al 30 de Junio 2019

DEPARTAMENTOS	FINDE	FUDEMI	FUNDEMUJER	FUNDENUSE	LEÓN 2000	MERCAPITAL	MICRÉDITO	PANA PANA	PRESTANIC	PRO MUJER	SERFIGSA	TOTAL	
Atlántico Norte				432.6				1,196.8	521.8		34.6	**10,449.4**	**3.7%**
Atlántico Sur						461.4			715.1			**11,392.4**	**4.1%**
Boaco				376.6			940.6		1,262.9			**5,710.7**	**2.0%**
Carazo	5.2	325.7			78.4	18.5			0.2	949.1	553.8	**6,816.3**	**2.4%**
Chinandega					464.5		790.6		175.9	3,409.0	296.7	**18,527.6**	**6.6%**
Chontales									897.9			**8,734.7**	**3.1%**
Estelí			626.3	1,871.6			847.8		397.7	99.0	1,457.5	**12,371.9**	**4.4%**
Granada		10.0					1,131.6			545.8	341.5	**6,626.3**	**2.4%**
Jinotega				5,292.8		5,303.1	953.4		30.1	252.2	135.7	**39,887.2**	**14.3%**
León				431.7	377.2		2,217.1		364.1	3,351.8	4.8	**16,941.4**	**6.1%**
Madríz				2,107.0		2.3			1.9	30.1	6.3	**5,695.8**	**2.0%**
Managua	1,682.8	763.3			43.5	1,764.8	3,214.6	91.0	345.2	2,878.5	1,747.4	**50,950.6**	**18.3%**
Masaya	269.8	321.5				5.7	861.3		1.3	2,255.3	1,009.5	**15,802.4**	**5.7%**
Matagalpa	12.9		82.3	2,322.9		6,727.9	635.9		1,299.8	758.6	1,084.2	**36,037.1**	**12.9%**
Nueva Segovia	29.8			5,903.1		2,820.6			682.2			**16,586.4**	**6.0%**
Río San Juan									6.3			**3,749.6**	**1.3%**
Rivas	4.6	217.4					817.9				8.2	**12,446.6**	**4.5%**
Total	**2,005.1**	**1,637.9**	**708.5**	**18,738.3**	**963.6**	**17,104.3**	**12,410.7**	**1,287.8**	**6,702.5**	**14,529.2**	**6,680.1**	**278,726.4**	**100.0%**

INSTITUCIONES DE MICROFINANZAS ASOCIADAS A ASOMIF

DISTRIBUCIÓN DE CLIENTES POR PLAZO

Al 30 de Junio 2019

INSTITUCIONES	HASTA 6 MESES	7 – 12 MESES	13 – 18 MESES	19 – 24 MESES	MÁS de 24 MESES	TOTAL
ACODEP	2,160	112	111	208	1,048	**3,639**
ADIM	1,235	3,187	839	155	154	**5,570**
AFODENIC	6	174	193	226	183	**782**
ALDEA GLOBAL	1,730	3,543	882	1,076	2,143	**9,374**
AMC	15	297	170	93	110	**685**
CEPRODEL	259	217	54	13	127	**670**
CONFIANSA	151	2,377	599	381	684	**4,192**
FINANCIERA FAMA	1,564	24,284	5,343	2,970	5,442	**39,603**
FINANCIERA FDL	629	7,933	6,459	16,096	20,642	**51,759**
FINANCIERA FINCA	149	3,124	2,227	2,076	3,055	**10,631**
FINANCIERA FUNDESER	485	4,010	3,216	4,435	5,723	**17,869**
FINDE	37	95	46	64	174	**416**
FUDEMI	473	1,853	356	198	138	**3,018**
FUNDEMUJER	126	841	191	40	44	**1,242**
FUNDENUSE	958	10,511	4,853	6,043	1,809	**24,174**
LEÓN 2000	121	1,391	251	144	135	**2,042**
MERCAPITAL			2,207	75	669	**2,951**
MICRÉDITO	421	2,288	1,353	1,368	2,096	**7,526**
PANA PANA	101	810	1,043	175	40	**2,169**
PRESTANIC	2,194	3,145	1,166	257	253	**7,015**
PRO MUJER	28,630	10,419	1,077	624	508	**41,258**
SERFIGSA	78	1,811	853	616	902	**4,260**
TOTAL	**41,522**	**82,422**	**33,489**	**37,333**	**46,079**	**240,845**
	17.2%	**34.2%**	**13.9%**	**15.5%**	**19.1%**	**100.0%**

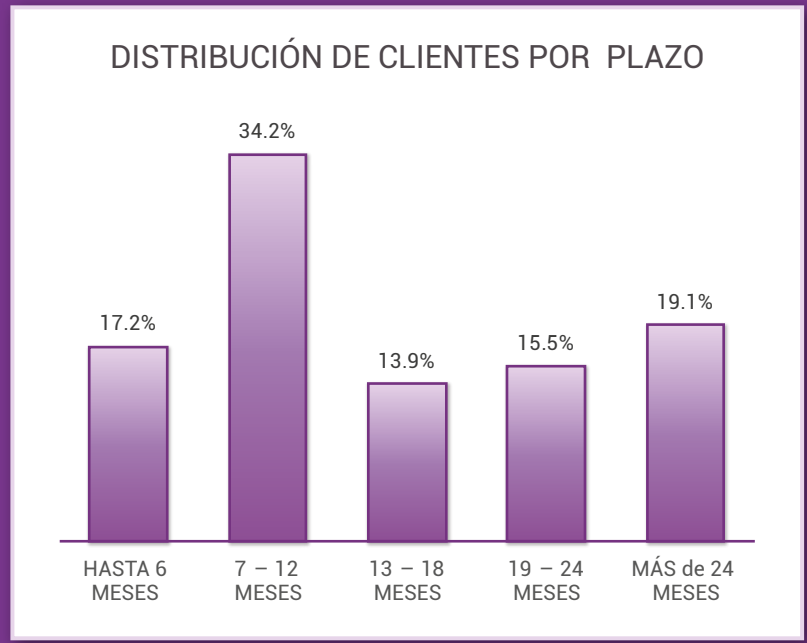

INSTITUCIONES DE MICROFINANZAS ASOCIADAS A ASOMIF
DISTRIBUCIÓN DE CARTERA POR PLAZO
Al 30 de Junio 2019

INSTITUCIONES	HASTA 6 MESES	7 – 12 MESES	13 – 18 MESES	19 – 24 MESES	MÁS de 24 MESES	TOTAL
ACODEP	157.8	22.3	22.3	327.6	1,751.1	**2,281.0**
ADIM	246.8	883.3	394.5	121.8	180.0	**1,826.5**
AFODENIC	2.2	85.6	114.6	192.5	794.7	**1,189.7**
ALDEA GLOBAL	900.6	1,764.6	632.7	788.4	2,515.4	**6,601.8**
AMC	8.7	193.6	182.0	112.4	262.5	**759.1**
CEPRODEL	28.5	67.2	16.4	5.4	307.8	**425.2**
CONFIANSA	69.2	700.3	302.6	191.3	592.2	**1,855.5**
FINANCIERA FAMA	578.4	15,492.2	5,142.7	3,926.6	17,152.6	**42,292.6**
FINANCIERA FDL	408.1	5,616.2	4,373.0	16,316.5	45,856.9	**72,570.7**
FINANCIERA FINCA	210.0	2,573.9	1,879.4	4,124.8	17,032.1	**25,820.2**
FINANCIERA FUNDESER	768.1	5,143.8	4,386.1	8,814.5	21,223.4	**40,335.9**
FINDE	65.9	126.7	47.0	112.4	1,653.0	**2,005.1**
FUDEMI	196.8	787.8	219.9	187.4	246.1	**1,637.9**
FUNDEMUJER	59.6	324.1	144.6	58.8	121.5	**708.5**
FUNDENUSE	686.8	5,410.4	3,017.3	6,030.3	3,593.5	**18,738.3**
LEÓN 2000	17.2	471.0	124.7	142.9	207.7	**963.6**
MERCAPITAL			8,133.3	248.4	8,722.6	**17,104.3**
MICRÉDITO	591.4	1,777.1	1,077.6	1,771.6	7,193.0	**12,410.7**
PANA PANA	17.0	300.4	685.4	203.1	81.9	**1,287.8**
PRESTANIC	607.3	2,529.4	2,652.1	373.0	540.7	**6,702.5**
PRO MUJER	8,693.7	3,435.3	857.9	617.7	924.6	**14,529.2**
SERFIGSA	46.3	1,227.0	808.6	848.7	3,749.5	**6,680.1**
TOTAL	**14,360.4**	**48,932.4**	**35,214.5**	**45,516.4**	**134,702.6**	**278,726.4**
	5.2%	**17.6%**	**12.6%**	**16.3%**	**48.3%**	**100.0%**

(Miles de dólares)

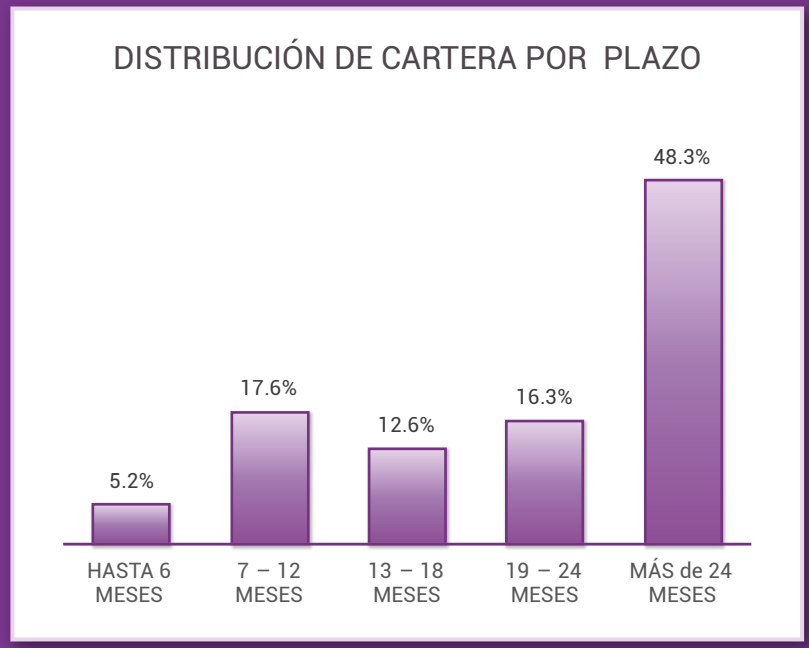

INSTITUCIONES DE MICROFINANZAS ASOCIADAS A ASOMIF

DISTRIBUCIÓN DE CLIENTES POR METODOLOGÍA CREDITICIA

Al 30 de Junio 2019

INSTITUCIONES	INDIVIDUAL	GRUPO SOLIDARIO	BANCO COMUNAL	TOTAL
ACODEP	3,513	126		**3,639**
ADIM	2,920	2,650		**5,570**
AFODENIC	782			**782**
ALDEA GLOBAL	8,633	741		**9,374**
AMC	685			**685**
CEPRODEL	670			**670**
CONFIANSA	59	4,133		**4,192**
FINANCIERA FAMA	39,499	104		**39,603**
FINANCIERA FDL	50,663	1,096		**51,759**
FINANCIERA FINCA	10,629		2	**10,631**
FINANCIERA FUNDESER	17,853	16		**17,869**
FINDE	416			**416**
FUDEMI	2,785	233		**3,018**
FUNDEMUJER	1,242			**1,242**
FUNDENUSE	19,766	4,408		**24,174**
LEÓN 2000	1,414	238	390	**2,042**
MERCAPITAL	2,951			**2,951**
MICRÉDITO	7,526			**7,526**
PANA PANA	2,034	135		**2,169**
PRESTANIC	3,608		3,407	**7,015**
PRO MUJER	3,389		37,869	**41,258**
SERFIGSA	4,260			**4,260**
TOTAL	**185,297**	**13,880**	**41,668**	**240,845**
	76.9%	**5.8%**	**17.3%**	**100.0%**

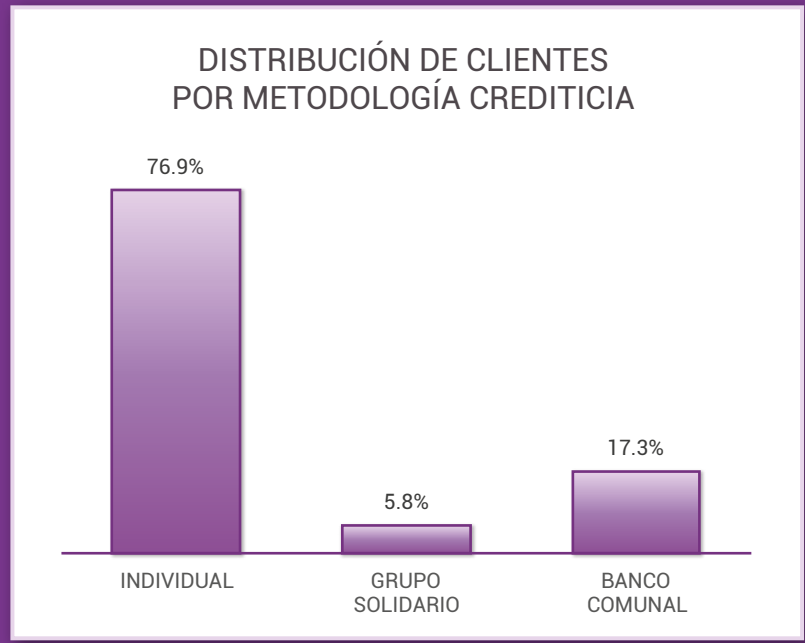

INSTITUCIONES DE MICROFINANZAS ASOCIADAS A ASOMIF
DISTRIBUCIÓN DE CARTERA POR METODOLOGÍA CREDITICIA
Al 30 de Junio 2019

INSTITUCIONES	INDIVIDUAL	GRUPO SOLIDARIO	BANCO COMUNAL	TOTAL
ACODEP	2,105.6	175.4		**2,281.0**
ADIM	1,224.4	602.1		**1,826.5**
AFODENIC	1,189.7			**1,189.7**
ALDEA GLOBAL	6,290.1	311.7		**6,601.8**
AMC	759.1			**759.1**
CEPRODEL	425.2			**425.2**
CONFIANSA	30.0	1,825.6		**1,855.5**
FINANCIERA FAMA	42,273.5	19.2		**42,292.6**
FINANCIERA FDL	72,363.4	207.3		**72,570.7**
FINANCIERA FINCA	25,814.8		5.4	**25,820.2**
FINANCIERA FUNDESER	40,328.6	7.3		**40,335.9**
FINDE	2,005.1			**2,005.1**
FUDEMI	1,600.4	37.5		**1,637.9**
FUNDEMUJER	708.5			**708.5**
FUNDENUSE	18,014.5	723.8		**18,738.3**
LEÓN 2000	822.6	62.3	78.6	**963.6**
MERCAPITAL	17,104.3			**17,104.3**
MICRÉDITO	12,410.7			**12,410.7**
PANA PANA	1,264.6	23.2		**1,287.8**
PRESTANIC	6,293.2		409.3	**6,702.5**
PRO MUJER	3,142.4		11,386.8	**14,529.2**
SERFIGSA	6,680.1			**6,680.1**
TOTAL	**262,850.8**	**3,995.5**	**11,880.1**	**278,726.3**
	94.3%	**1.4%**	**4.3%**	**100.0%**

(Miles de dólares)

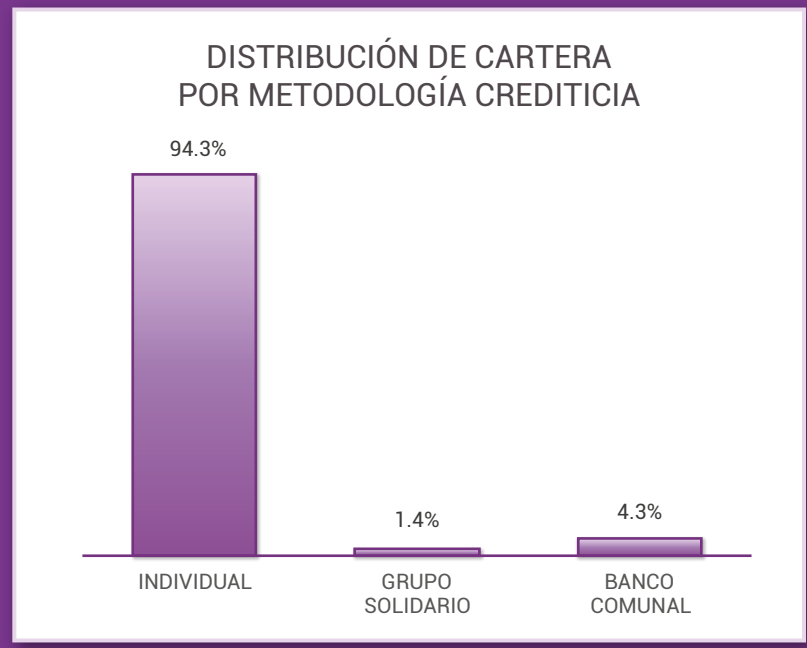

INSTITUCIONES DE MICROFINANZAS ASOCIADAS A ASOMIF

DISTRIBUCIÓN DE AGENCIAS POR DEPARTAMENTO

Al 30 de Junio 2019

DEPARTAMENTOS	ACODEP	ADIM	AFODENIC	ALDEA GLOBAL	AMC	CEPRODEL	CONFIANSA	FINANCIERA FAMA	FINANCIERA FDL	FINANCIERA FINCA	FINANCIERA FUNDESER	FINDE	FUDEMI	FUNDEMUJER	FUNDENUSE	LEÓN 2000	MERCAPITAL	MICRÉDITO	PANA PANA	PRESTANIC	PRO MUJER	SERFIGSA	TOTAL	
Atlántico Norte									3		2				1				3				**9**	**4.3%**
Atlántico Sur			1					1	1		3												**6**	**2.9%**
Boaco								1							1			1		1			**4**	**1.9%**
Carazo								1	1		1		2								1	1	**7**	**3.4%**
Chinandega	1	1			1	2	1	1	2	1	1					1		1			2	1	**16**	**7.7%**
Chontales			1					1	1	1	1									2			**7**	**3.4%**
Estelí	1			1		1	1	1	1		1			2	3			1		1		1	**15**	**7.2%**
Granada								1	2				1					1					**5**	**2.4%**
Jinotega	2			5				1	4		2				6			1					**21**	**10.1%**
León					1	3	1	3	2						1	1		2			1		**15**	**7.2%**
Madríz	1								1		1				2								**5**	**2.4%**
Managua	1	1	2			3	1	9	7	1	4	1	2			1	1	2	1	1	2	1	**41**	**19.7%**
Masaya	1	1						2	2	1			1					1			1	1	**11**	**5.3%**
Matagalpa	2			1			1	4	5	1	3			1	3			1		2	1	1	**26**	**12.5%**
Nueva Segovia								1	1	1	1				4					1			**9**	**4.3%**
Río San Juan									1		1												**2**	**1.0%**
Rivas		1						1	4		1		1					1					**9**	**4.3%**
TOTAL	**9**	**4**	**4**	**7**	**2**	**9**	**5**	**28**	**38**	**6**	**22**	**1**	**7**	**3**	**21**	**3**	**1**	**12**	**4**	**8**	**8**	**6**	**208**	**100.0%**

RED COSTARRICENSE DE ORGANIZACIONES PARA LA MICROEMPRESA

Afiliadas: 19
Sucursales: 22

Red Costarricense de Organizaciones para la Microempresa (REDCOM)

Misión

Liderar y desarrollar el sector de las microfinanzas de Costa Rica, a través de la integración, fortalecimiento y representación de las organizaciones que conforman la red.

Visión

Ser la red de organizaciones para la microempresa más importante y consolidada del sector de las Microfinanzas en Costa Rica.

Valores

1. Ética
2. Solidaridad
3. Transparencia
4. Excelencia
5. Compromiso
6. Equidad

Presidente de la Red: Lic. Leonardo Azofeifa
Correo Electrónico: operacionesredcom@gmail.com
Página web: www.redcom.or.cr

La Red Costarricense de Organizaciones para la Microempresa REDCOM, agrupa a 19 Organizaciones de Desarrollo (ONG) orientadas al financiamiento de la micro y pequeña empresa. En esta edición reportaron 10 instituciones, que en conjunto atienden a 24,436 clientes de los cuales el 57.5% son mujeres y la cartera de crédito asciende a USD 57 millones de los cuales el 79.5% está colocada en el área rural.

Costa Rica

Directorio

Asociación Costarricense para Organizaciones de Desarrollo (ACORDE)

Ciudad Sede: San José
Dirección: Calle 3, Avenida 5 y 7, 150 metros al norte del Automercado.
Teléfono: (506) 2256-4901
Página Web: www.acorde.or.cr
Correo Electrónico: vespinoza@Acorde.or.cr
servicioalcliente@acorde.or.cr
Director Ejecutivo/Gte. General: Ruth Obando
No. Sucursal: 6

Asociación de Ayuda al Pequeño Trabajador y Empresario (ADAPTE)

Ciudad Sede: San José
Dirección: Frente al parqueo Facultad de Educación, Universidad de Costa Rica, San Pedro Montes de Oca.
Teléfono: (506) 2253-0835
Correo Electrónico: adapteong@gmail.com
Director Ejecutivo/Gte. General: Kenlor Howells
No. Sucursal: 2

Asociación de Desarrollo Transformador y Apoyo a la Micro Empresa (ADESTRA)

Ciudad Sede: San José
Dirección: Avenida 12, calle 5, casa de la mujer 363
Teléfono: (506) 2256-9779
Página Web: www.adestracr.com
Correo Electrónico: adestra@ice.co.cr
Director Ejecutivo/Gte. General: Sonia Leandro
No. Sucursal: 1

Asociación ADRI (ADRI)

Ciudad Sede: San José
Dirección: Del Centro Comercial Plaza Mayor, 225 metros sur, frente al parque del ICE, Rohrmoser.
Teléfono: (506) 2290-4334
Página Web: www.adri.co.cr
Correo Electrónico: jpmontoya@adri.co.cr
Director Ejecutivo/Gte. General: Juan Pablo Montoya
No. Sucursal: 6

Cooperativa de Productores Agrícolas y de Servicios Múltiples de la Zona de los Santos R.L. (APACOOP)

Ciudad Sede: San José
Dirección: Santa Cruz de León Cortés zona los Santos, 500 metros al sureste de la Escuela.
Teléfono: (506) 2544-1680
Página Web: www.apacocr.org
Correo Electrónico: contabilidad@apacoop.com
carlos.g@apacoop.com
Director Ejecutivo/Gte. General: Carlos Gamboa
No. Sucursal: 3

Asociación de Productores Industriales y Artesanales de Golfito (APIAGOL)

Ciudad Sede: Puntarenas
Dirección: Golfito, Barrio Parroquial, casa 4528
Teléfono: (506) 2775-0098/9
Página Web: www.apiagol.com
Correo Electrónico: Apiagol@ice.co.cr
Director Ejecutivo/Gte. General: Arturo Blanco
No. Sucursal: 1

Asociación Pro Fomento de Proyectos Productivos de la Sub Región San Ramón (ASOPROSANRAMÓN)

Ciudad Sede: Alajuela
Dirección: 100 Oeste del Colegio Julio Acosta García, San Ramón.
Teléfono: (506) 2445-7660
Página Web: www.asoprosr.com
Correo Electrónico: gfernandez@asoprosr.com
info@asoprosr.com
Director Ejecutivo/Gte. General: Grisel Fernández
No. Sucursal: 1

Asociación Progresista de Productores de la Argentina (ASPPROA)

Ciudad Sede: Limón
Dirección: La Argentina de Pocora, 75 mts sur del salón comunal, Pocora, Guácimo.
Teléfono: (506) 2760-1425
Correo Electrónico: aspproacreditorural@gmail.com
directorejecutivo.aspproa@gmail.com
Director Ejecutivo/Gte. General: Luis Salas
No. Sucursal: 1

Centro de Promoción y Desarrollo Campesino (CEMPRODECA)

Ciudad Sede: Guanacaste
Dirección: Costa Rica, Hojancha, Guanacaste, 200 metros este de la municipalidad.
Teléfono: (506) 2659-9038
Correo Electrónico: cemprodeca@hotmail.com
cemprodeca@ice.co.cr
Director Ejecutivo/Gte. General: Marvin López
No. Sucursal: 1

Asociación Credimujer (CREDIMUJER)

Ciudad Sede: San José
Dirección: De la entrada norte del centro comercial Novacentro, 50 metros norte,Urb.Villa Capri, casa nº 23.
Teléfono: (506) 2234-9070
Página Web: www.credimujer.org
Correo Electrónico: mquesada@credimujer.org
Director Ejecutivo/Gte. General: Max Quesada
No. Sucursal: 1

Fundación Integral de Desarrollo Rural del Pacífico Central (FIDERPAC)

Ciudad Sede:	San José
Dirección:	Santiago, Puriscal 50 metros al sur del asilo de ancianos, barrio Corazón de Jesús.
Teléfono:	(506) 2416-4233
Página Web:	www.fiderpac.org
Correo Electrónico:	egonzale@fiderpac.org
Director Ejecutivo/Gte. General:	Elías González
No. Sucursal:	1

Fondo de Microproyectos Costarricenses, S.C. (FOMIC)

Ciudad Sede:	San José
Dirección:	Guadalupe, El Alto de la Clínica Jerusalem 100 metros al Este, Edificio a mano izquierda de dos plantas
Teléfono:	(506) 2285-1919
Página Web:	www.fomic.org
Correo Electrónico:	finanzas@fomicsc.org
Director Ejecutivo/Gte. General:	Rubén Chacón
No. Sucursal:	1

Fundación para el Desarrollo de las Comunidades del Sur (FUDECOSUR)

Ciudad Sede:	San José
Dirección:	Barrio Antigua Cruz Roja, 100 metros sur y 50 metros oeste de Coopealianza Central, Pérez Zeledón.
Teléfono:	(506) 2771-6131; 2772-1507
Página Web:	www.fudecosur.org
Correo Electrónico:	lazofeifa@fudecosur.org
Director Ejecutivo/Gte. General:	Leonardo Azofeifa
No. Sucursal:	2

Fundación Mujer (FUNDACIÓN MUJER)

Ciudad Sede:	San José
Dirección:	Calle 49 A, Betania, San José, Guadalupe, Costa Rica
Teléfono:	(506) 2253-1661
Página Web:	www.fundacionmujer.org
Correo Electrónico:	mzobeida@fundacionmujer.org funmujer@racsa.co.cr
Director Ejecutivo/Gte. General:	Zobeida Moya
No. Sucursal:	2

Fundación para el Desarrollo de Base (FUNDEBASE)

Ciudad Sede:	San José
Dirección:	San José, Curridabat, de la Pops Curridabat 25 este, 1er piso, local #11
Teléfono:	(506) 2440-2225
Página Web:	www.fundebasecr.org
Correo Electrónico:	fundeba@ice.co.cr
Director Ejecutivo/Gte. General:	Luis Diego Madriz
No. Sucursal:	1

Fundación Unión y Desarrollo de las Comunidades Campesinas (FUNDECOCA)

Ciudad Sede:	Alajuela
Dirección:	125 metros este centro comercial Plaza San Carlos.
Teléfono:	(506) 2460-6035
Página Web:	www.fundecoca.cr
Correo Electrónico:	direccionejecutiva@fundecoca.cr admfundecoca@gmail.com
Director Ejecutivo/Gte. General:	Jovel Chaves Picado
No. Sucursal:	1

Fundecooperación para el Desarrollo Sostenible (FUNDECOOPERACIÓN)

Ciudad Sede:	San José
Dirección:	Barrio Escalante, 550 mts este de la Iglesia de Santa Teresita. Casa de ladrillos a mano derecha.
Teléfono:	(506) 2225-4507
Página Web:	www.fundecooperacion.org
Correo Electrónico:	info@fundecooperacion.org mfeoli@fundecooperacion.org
Director Ejecutivo/Gte. General:	Marianella Feoli
No. Sucursal:	1

Asociación Costa Rica GRAMEEN (GRAMEEN)

Ciudad Sede:	San José
Dirección:	Escazu, Oficientro Habitat Empresarial, San José, Costa Rica.
Teléfono:	(506) 4034-0716
Página Web:	www.grameencostarica.com
Correo Electrónico:	douglas.reynolds@grameencostarica.com
Director Ejecutivo/Gte. General:	Douglas Reynolds
No. Sucursal:	5

Grupo FINCA-Empresa para el Desarrollo (GRUPO FINCA-EDESA)

Ciudad Sede:	San José
Dirección:	San José, Uruca, 300 mts sur, 100 este, 25 sur de Agencia KIA, Oficentro Alquimea, Piso # 4
Teléfono:	(506) 2520-2076
Página Web:	www.edesacr.com
Correo Electrónico:	darguedas@edesacr.com
Director Ejecutivo/Gte. General:	Luis Jiménez
No. Sucursal:	1

RED COSTARRICENSE DE ORGANIZACIONES PARA LA MICROEMPRESA
DATOS GENERALES INSTITUCIONALES
Al 30 de Junio 2019

CONCEPTO	ACORDE	APACOOP	ASOPROSAN-RAMÓN	CREDIMUJER	FIDERPAC	FINCA-EDESA	FUDECOSUR	FUNDEBASE	FUNDECOCA	GRAMEEN
INFORMACIÓN DEL PERSONAL										
Total de Empleados	58	37	7	8	15	16	17	9	15	37
Mujeres	23	17	4	3	6	5	9	5	5	16
Hombres	35	20	3	5	9	11	8	4	10	21
Número de Oficiales de Crédito	19	6	2	2	5	5	7	5	4	20
Mujeres	4	3				1	2	2		9
Hombres	15	3	2	2	5	4	5	3	4	11
Oficiales Crédito al Total de Empleados	32.8%	16.2%	28.6%	25.0%	33.3%	31.3%	41.2%	55.6%	26.7%	54.1%
INDICADORES DE GÉNERO										
Clientes Mujeres/Clientes Totales	47.0%	30.3%	43.5%	89.5%	46.3%		34.5%	40.0%	43.4%	100.0%
Cartera Mujeres/Cartera Total	36.8%	23.1%	30.5%	89.5%	41.4%		35.0%	40.0%	41.0%	100.0%
PARTICIPACIÓN RURAL										
Cartera Rural/Cartera Total	21.0%	100.0%	81.6%	0.0%	100.0%	100.0%	100.0%	87.0%	100.0%	100.0%
Clientes Rurales/Clientes Totales	21.0%	97.0%	78.4%		100.0%		100.0%	87.0%	100.0%	100.0%

RED COSTARRICENSE DE ORGANIZACIONES PARA LA MICROEMPRESA
DATOS GENERALES INSTITUCIONALES
Al 30 de Junio 2019

CONCEPTO	ACORDE	APACOOP	ASOPROSAN-RAMÓN	CREDIMUJER	FIDERPAC	FINCA-EDESA	FUDECOSUR	FUNDEBASE	FUNDECOCA	GRAMEEN
INDICADORES DE ESCALA										
Préstamo Promedio (USD)	5,841.0	5,351.7	4,461.2	1,863.0	989.9		1,208.9	8,011.7	1,539.9	295.4
Número de Clientes/Oficial de Crédito	107	166	178	238	1,267		547	223	791	307
Cartera por Oficial de Crédito	622,838	888,375	794,088	442,473	1,253,738	2,168,744	661,623	1,786,617	1,218,034	90,695
INDICADORES DE DESEMPEÑO FINANCIERO										
Cartera de préstamos / Total de activos	70.5%	57.1%	84.4%	77.1%	91.9%	89.0%	79.8%	86.6%	87.9%	86.5%
Costo por Cliente	644.4	99.6	280.0	197.6	88.4		57.9	481.1	66.3	111.5
Cartera en riesgo mayor a 30 días	24.7%	4.2%	3.1%	5.8%	5.5%	9.0%	4.4%	7.7%	9.2%	2.3%
Patrimonio/Activo total	64.9%	48.4%	21.7%	56.1%	55.9%	24.0%	30.3%	27.4%	54.0%	75.0%
Ratio de gastos operativos	11.0%	1.9%	6.4%	10.5%	8.9%		4.7%	6.0%	4.3%	37.8%
INDICADORES DE DESEMPEÑO SOCIAL										
Crédito promedio nacional	59.0%	54.1%	45.6%	18.8%	10.0%		12.2%	81.0%	15.6%	3.0%
Ratio de retención de clientes	88.5%	87.4%	95.1%	93.4%	93.2%		95.0%	97.3%	95.4%	
Índice de eficiencia social	71.1	1.9	17.8	20.8	7.9		2.7	28.9	2.9	42.1

INSTITUCIONES DE MICROFINANZAS ASOCIADAS A REDCOM
DATOS DE CARTERA Y CLIENTES
Al 30 de Junio 2019

INSTITUCIONES	SEDE	AGENCIAS	CLIENTES	CARTERA (MILES USD)	
ACORDE	San José	6	2,026	11,833.9	20.8%
APACOOP	San José	3	996	5,330.3	9.4%
ASOPROSANRAMÓN	Alajuela	1	356	1,588.2	2.8%
CREDIMUJER	San José	1	475	884.9	1.6%
FIDERPAC	San José	1	6,333	6,268.7	11.0%
FINCA-EDESA	San José	1		10,843.7	19.0%
FUDECOSUR	San José	2	3,831	4,631.4	8.1%
FUNDEBASE	San José	1	1,115	8,933.1	15.7%
FUNDECOCA	Alajuela	1	3,164	4,872.1	8.5%
GRAMEEN	Limón	5	6,140	1,813.9	3.2%
TOTAL		**22**	**24,436**	**57,000.2**	**100.0%**

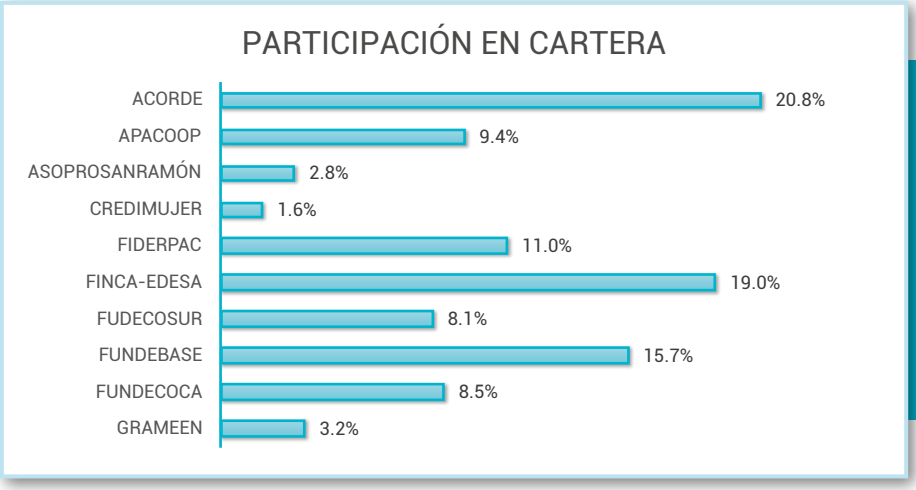

INSTITUCIONES DE MICROFINANZAS ASOCIADAS A REDCOM
DISTRIBUCIÓN DE CLIENTES Y CARTERA POR ACTIVIDAD ECONÓMICA
Al 30 de Junio 2019

Clientes

INSTITUCIONES	AGROPE-CUARIA Y FORESTAL	COMERCIO	SERVICIO	PEQ. INDUSTRIA	CONSUMO	VIVIENDA	OTROS	TOTAL
ACORDE	36	835	878	232	23	22		2,026
APACOOP	633	36	185	6	105	31		996
ASOPROSANRAMÓN	59	88	108	59	42			356
CREDIMUJER		168	212	95				475
FIDERPAC	3,120	1,016	603		237	432	925	6,333
FUDECOSUR	3,024	239	111	164	293			3,831
FUNDEBASE	333	491	238	53				1,115
FUNDECOCA	1,940	395	69	163		430	167	3,164
GRAMEEN	236	4,345	1,209	306			44	6,140
TOTAL	**9,381**	**7,613**	**3,613**	**1,078**	**700**	**915**	**1,136**	**24,436**
	38.4%	**31.2%**	**14.8%**	**4.4%**	**2.9%**	**3.7%**	**4.6%**	**100.0%**

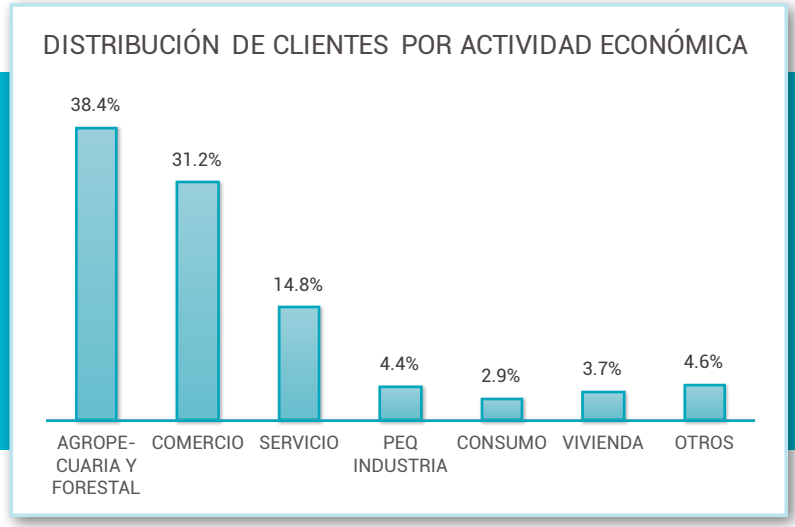

Cartera (Miles de dólares)

INSTITUCIONES	AGROPE-CUARIA Y FORESTAL	COMERCIO	SERVICIO	PEQ. INDUSTRIA	CONSUMO	VIVIENDA	OTROS	TOTAL
ACORDE	1,221.9	4,117.9	4,657.7	1,547.4	83.6	205.3		11,833.9
APACOOP	3,645.0	254.7	997.8	48.4	256.3	128.1		5,330.3
ASOPROSANRAMÓN	347.9	397.4	558.1	183.3	101.6			1,588.2
CREDIMUJER		228.7	502.6	153.7				884.9
FIDERPAC	2,780.5	1,315.7	657.8		139.2	500.6	874.8	6,268.7
FINCA-EDESA	2,060.3	3,036.2	433.7	325.3	2,602.5	1,735.0	650.6	10,843.7
FUDECOSUR	3,467.9	429.4	172.3	237.5	324.2			4,631.4
FUNDEBASE	2,980.1	3,499.3	2,054.6	399.2				8,933.1
FUNDECOCA	3,063.1	564.2	140.3	268.2		641.5	194.9	4,872.1
GRAMEEN	79.0	1,245.8	389.7	91.0			8.4	1,813.9
TOTAL	**19,645.8**	**15,089.3**	**10,564.6**	**3,253.9**	**3,507.4**	**3,210.5**	**1,728.8**	**57,000.2**
	34.5%	**26.5%**	**18.5%**	**5.7%**	**6.2%**	**5.6%**	**3.0%**	**100.0%**

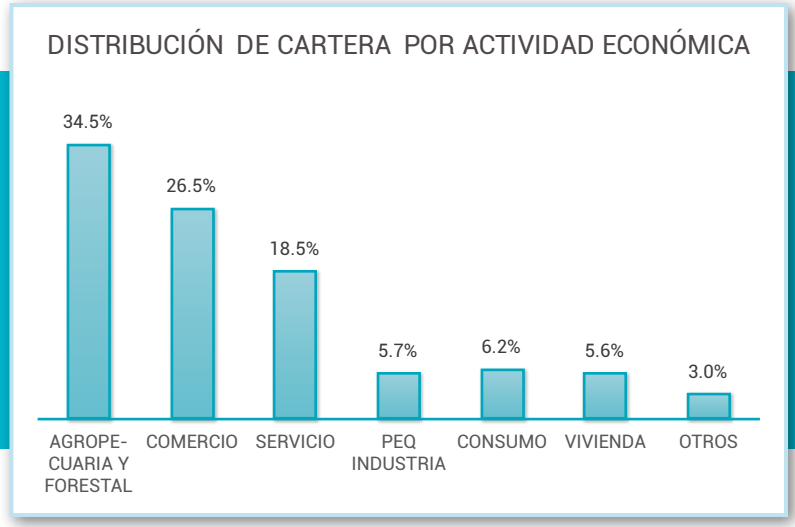

INSTITUCIONES DE MICROFINANZAS ASOCIADAS A REDCOM

DISTRIBUCIÓN DE CLIENTES POR ACTIVIDAD ECONÓMICA SEGMENTADA POR GÉNERO

Al 30 de Junio 2019

Clientes Hombres

INSTITUCIONES	AGROPE-CUARIA Y FORESTAL	COMERCIO	SERVICIO	PEQ. INDUSTRIA	CONSUMO	VIVIENDA	OTROS	TOTAL
ACORDE	23	397	495	122	16	21		1,074
ASOPROSANRAMÓN	47	44	67	18	25			201
FIDERPAC	1,805	564	193		96	183	561	3,402
FUDECOSUR	2,090	92	69	82	175			2,508
FUNDEBASE	245	237	162	25				669
FUNDECOCA	1,153	177	38	86		235	102	1,791
GRAMEEN	-	-	-	-	-	-	-	-
TOTAL	**5,363**	**1,511**	**1,024**	**333**	**312**	**439**	**663**	**9,645**
	55.6%	**15.7%**	**10.6%**	**3.5%**	**3.2%**	**4.6%**	**6.9%**	**100.0%**

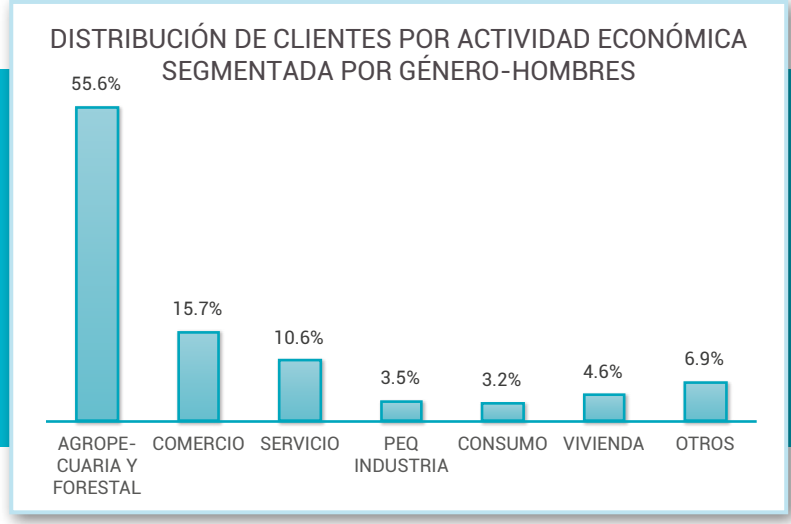

Clientes Mujeres

INSTITUCIONES	AGROPE-CUARIA Y FORESTAL	COMERCIO	SERVICIO	PEQ. INDUSTRIA	CONSUMO	VIVIENDA	OTROS	TOTAL
ACORDE	13	438	383	110	7	1		952
ASOPROSANRAMÓN	12	44	41	41	17			155
FIDERPAC	1,315	452	410		141	249	364	2,931
FUDECOSUR	934	147	42	82	118			1,323
FUNDEBASE	88	254	76	28				446
FUNDECOCA	787	218	31	77		195	65	1,373
GRAMEEN	236	4,345	1,209	306			44	6,140
TOTAL	**3,385**	**5,898**	**2,192**	**644**	**283**	**445**	**473**	**13,320**
	25.4%	**44.3%**	**16.5%**	**4.8%**	**2.1%**	**3.3%**	**3.6%**	**100.0%**

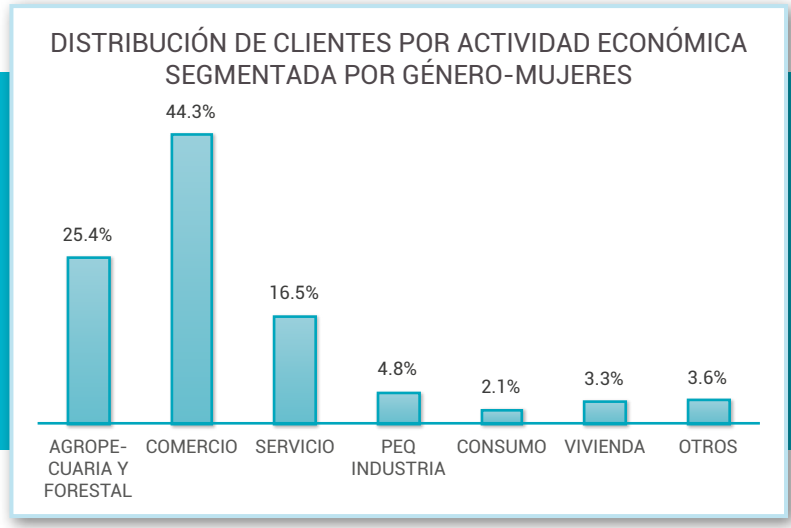

INSTITUCIONES DE MICROFINANZAS ASOCIADAS A REDCOM
DISTRIBUCIÓN DE CARTERA POR ACTIVIDAD ECONÓMICA SEGMENTADA POR GÉNERO
Al 30 de Junio 2019

Cartera Hombres (Miles de dólares)

INSTITUCIONES	AGROPE-CUARIA Y FORESTAL	COMERCIO	SERVICIO	PEQ. INDUSTRIA	CONSUMO	VIVIENDA	OTROS	TOTAL
ACORDE	840.6	2,315.4	3,187.8	910.3	57.7	168.3		7,480.1
ASOPROSANRAMÓN	283.5	228.1	448.8	85.6	58.5			1,104.4
FIDERPAC	1,756.4	846.6	245.2		54.4	201.4	570.2	3,674.2
FUDECOSUR	2,377.4	205.4	109.7	140.7	178.4			3,011.6
FUNDEBASE	2,190.6	1,799.3	1,390.4	194.9				5,575.1
FUNDECOCA	1,853.6	279.5	79.7	150.5		361.7	126.7	2,851.7
GRAMEEN	-	-	-	-	-	-	-	-
TOTAL	**9,302.1**	**5,674.2**	**5,461.5**	**1,481.9**	**349.1**	**731.4**	**697.0**	**23,697.2**
	39.3%	**23.9%**	**23.0%**	**6.3%**	**1.5%**	**3.1%**	**2.9%**	**100.0%**

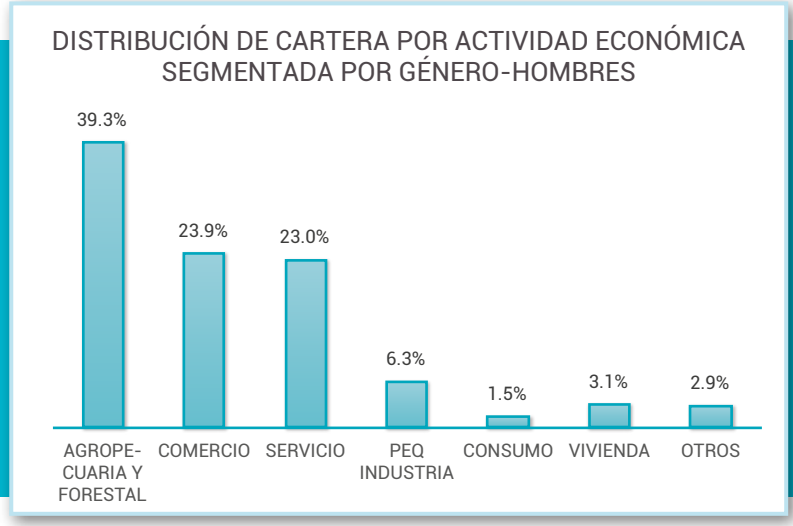

Cartera Mujeres (Miles de dólares)

INSTITUCIONES	AGROPE-CUARIA Y FORESTAL	COMERCIO	SERVICIO	PEQ. INDUSTRIA	CONSUMO	VIVIENDA	OTROS	TOTAL
ACORDE	381.3	1,802.6	1,469.9	637.1	25.9	37.0		4,353.8
ASOPROSANRAMÓN	64.4	169.3	109.3	97.7	43.0			483.7
FIDERPAC	1,024.1	469.2	412.6		84.8	299.2	304.6	2,594.5
FUDECOSUR	1,090.4	224.0	62.7	96.8	145.8			1,619.8
FUNDEBASE	789.5	1,700.0	664.2	204.2				3,357.9
FUNDECOCA	1,209.5	284.7	60.5	117.7		279.8	68.2	2,020.4
GRAMEEN	79.0	1,245.8	389.7	91.0			8.4	1,813.9
TOTAL	**4,638.2**	**5,895.5**	**3,169.0**	**1,244.6**	**299.5**	**616.0**	**381.2**	**16,244.1**
	28.6%	**36.3%**	**19.5%**	**7.7%**	**1.8%**	**3.8%**	**2.3%**	**100.0%**

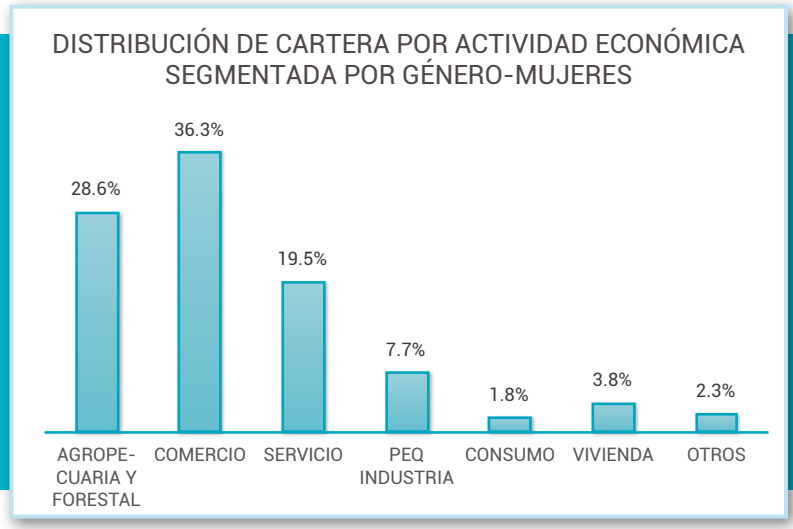

INSTITUCIONES DE MICROFINANZAS ASOCIADAS A REDCOM

DISTRIBUCIÓN DE CLIENTES POR DEPARTAMENTO

Al 30 de Junio 2019

DEPARTAMENTOS	ACORDE	APACOOP	ASOPROSANRAMÓN	CREDIMUJER	FIDERPAC	FUDECOSUR	FUNDEBASE	FUNDECOCA	GRAMEEN	TOTAL	
Alajuela	436	1	346	13	304		34	2,767	1,579	**5,480**	**22.4%**
Cartago	171	220		67	288		126		948	**1,820**	**7.4%**
Guanacaste		1	1				40		724	**766**	**3.1%**
Heredia	427		1	36			16	397		**877**	**3.6%**
Limón	190			4			372		2,889	**3,455**	**14.1%**
Puntarenas	24	7		1	394	1,452	221			**2,099**	**8.6%**
San José	778	767	8	354	5,347	2,379	306			**9,939**	**40.7%**
TOTAL	**2,026**	**996**	**356**	**475**	**6,333**	**3,831**	**1,115**	**3,164**	**6,140**	**24,436**	**100.0%**

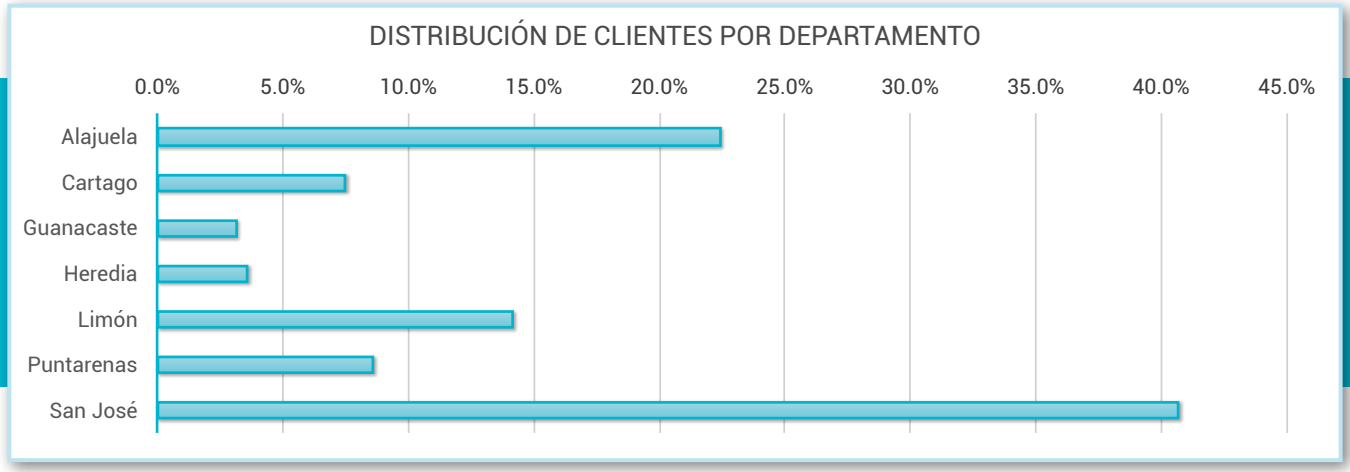

INSTITUCIONES DE MICROFINANZAS ASOCIADAS A REDCOM

DISTRIBUCIÓN DE CARTERA POR DEPARTAMENTO

Al 30 de Junio 2019

DEPARTAMENTOS	ACORDE	APACOOP	ASOPROSANRAMÓN	CREDIMUJER	FIDERPAC	FINCA-EDESA	FUDECOSUR	FUNDEBASE	FUNDECOCA	GRAMEEN	TOTAL	
Alajuela	3,092.4	10.5	1,537.3	25.8	169.5	3,237.5		263.9	4,319.4	439.8	**13,096.1**	**23.0%**
Cartago	982.3	1,383.3		92.8	219.6	1,750.2		1,230.7		260.9	**5,919.9**	**10.4%**
Guanacaste		7.1	8.2			1,116.2		388.4		174.3	**1,694.2**	**3.0%**
Heredia	2,755.9		5.4	70.2		107.9		114.6	552.7		**3,606.7**	**6.3%**
Limón	603.4			16.7		358.8		2,838.3		938.9	**4,756.2**	**8.3%**
Puntarenas	204.2	24.0		1.3	335.2	1,130.3	1,454.1	1,936.5			**5,085.7**	**8.9%**
San José	4,195.6	3,905.3	37.3	678.1	5,544.4	3,142.8	3,177.2	2,160.7			**22,841.5**	**40.1%**
TOTAL	**11,833.9**	**5,330.3**	**1,588.2**	**884.9**	**6,268.7**	**10,843.7**	**4,631.4**	**8,933.1**	**4,872.1**	**1,813.9**	**57,000.2**	**100.0%**

(Miles de dólares)

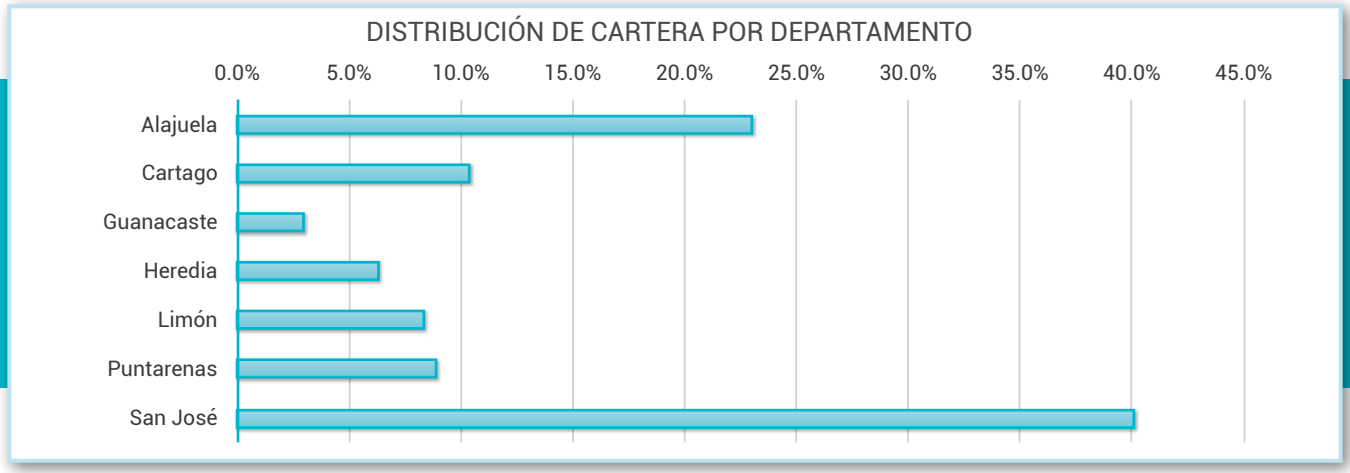

INSTITUCIONES DE MICROFINANZAS ASOCIADAS A REDCOM

DISTRIBUCIÓN DE CLIENTES Y CARTERA POR PLAZOS

Al 30 de Junio 2019

Clientes

INSTITUCIONES	HASTA 6 MESES	7 – 12 MESES	13 – 18 MESES	19 – 24 MESES	MÁS de 24 MESES	TOTAL
ACORDE	110	221	288	324	1,083	**2,026**
APACOOP	91	181	58	136	530	**996**
ASOPROSANRAMÓN	2	5	2	11	336	**356**
CREDIMUJER	47	64	66	65	233	**475**
FIDERPAC	1	123	3	808	5,398	**6,333**
FUDECOSUR	3	1,296	2	208	2,322	**3,831**
FUNDEBASE	10	3		2	1,100	**1,115**
FUNDECOCA	8	64	52	286	2,754	**3,164**
GRAMEEN	33	5,817		290		**6,140**
TOTAL	**305**	**7,774**	**471**	**2,130**	**13,756**	**24,436**
	1.2%	**31.8%**	**1.9%**	**8.7%**	**56.3%**	**100.0%**

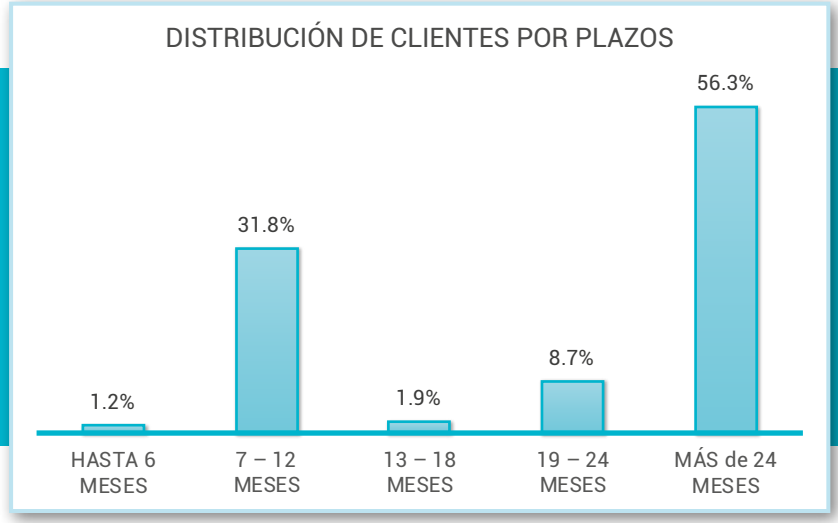

Cartera (Miles de dólares)

INSTITUCIONES	HASTA 6 MESES	7 – 12 MESES	13 – 18 MESES	19 – 24 MESES	MÁS de 24 MESES	TOTAL
ACORDE	952.8	945.6	1,197.0	1,165.2	7,573.2	**11,833.9**
APACOOP	484.8	967.3	311.2	726.2	2,840.7	**5,330.2**
ASOPROSANRAMÓN	1.8	1.6	0.5	4.9	1,579.4	**1,588.2**
CREDIMUJER	20.2	35.4	50.1	71.9	707.3	**884.9**
FIDERPAC	0.3	39.5	0.6	317.3	5,911.0	**6,268.7**
FINCA-EDESA	0.7	23.5	11.5	49.7	10,758.3	**10,843.7**
FUDECOSUR	1.5	833.4	0.5	113.0	3,682.9	**4,631.4**
FUNDEBASE	43.5	30.0		4.1	8,855.5	**8,933.1**
FUNDECOCA	3.2	46.9	59.0	199.0	4,563.9	**4,872.1**
GRAMEEN	8.0	1,547.4		258.6		**1,813.9**
TOTAL	**1,516.8**	**4,470.6**	**1,630.5**	**2,909.8**	**46,472.4**	**57,000.2**
	2.7%	**7.8%**	**2.9%**	**5.1%**	**81.5%**	**100.0%**

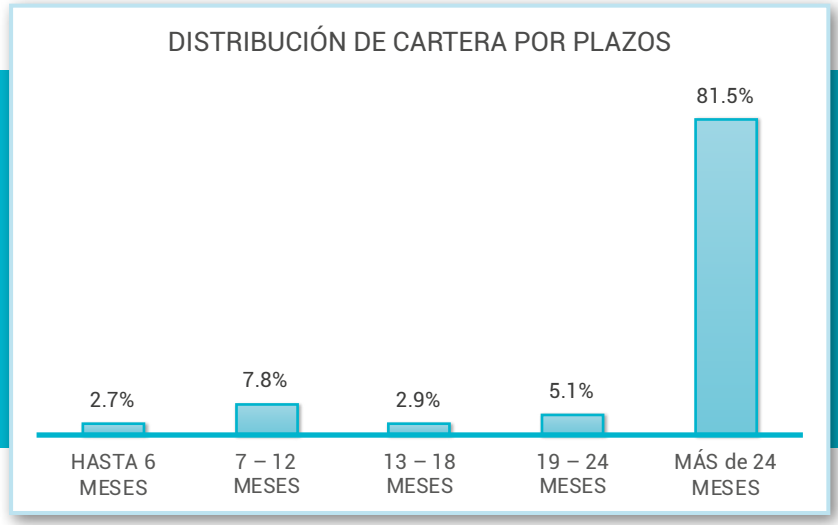

INSTITUCIONES DE MICROFINANZAS ASOCIADAS A REDCOM

DISTRIBUCIÓN DE CLIENTES Y CARTERA POR METODOLOGÍA CREDITICIA

Al 30 de Junio 2019

Clientes

INSTITUCIONES	INDIVIDUAL	GRUPO SOLIDARIO	BANCO COMUNAL	TOTAL
ACORDE	2,026			**2,026**
APACOOP	996			**996**
ASOPROSANRAMÓN	356			**356**
CREDIMUJER	475			**475**
FIDERPAC	6,333			**6,333**
FUDECOSUR	3,831			**3,831**
FUNDEBASE	1,115			**1,115**
FUNDECOCA	3,164			**3,164**
GRAMEEN		6,140		**6,140**
TOTAL	**18,296**	**6,140**		**24,436**
	74.9%	**25.1%**	**0.0%**	**100.0%**

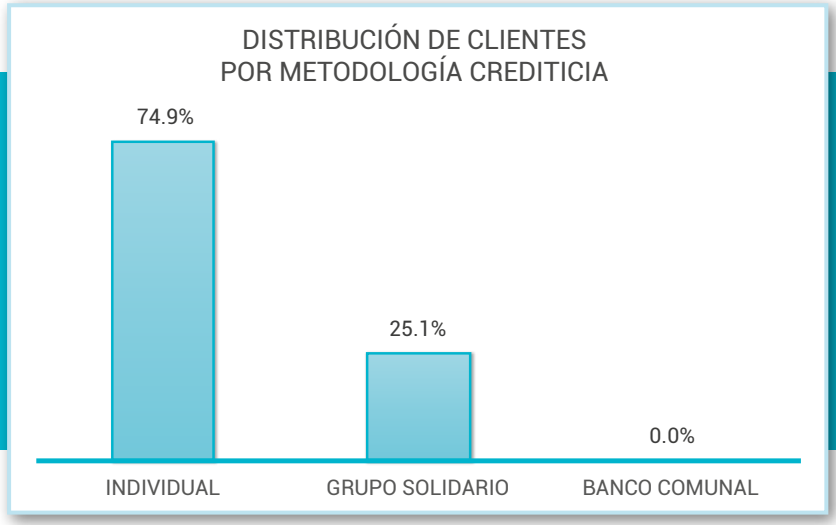

Cartera (Miles de dólares)

INSTITUCIONES	INDIVIDUAL	GRUPO SOLIDARIO	BANCO COMUNAL	TOTAL
ACORDE	11,833.9			**11,833.9**
APACOOP	5,330.3			**5,330.3**
ASOPROSANRAMÓN	1,588.2			**1,588.2**
CREDIMUJER	884.9			**884.9**
FIDERPAC	6,268.7			**6,268.7**
FINCA-EDESA	1,069.2		9,774.6	**10,843.7**
FUDECOSUR	4,631.4			**4,631.4**
FUNDEBASE	8,933.1			**8,933.1**
FUNDECOCA	4,872.1			**4,872.1**
GRAMEEN		1,813.9		**1,813.9**
TOTAL	**45,411.7**	**1,813.9**	**9,774.6**	**57,000.2**
	79.7%	**3.2%**	**17.1%**	**100.0%**

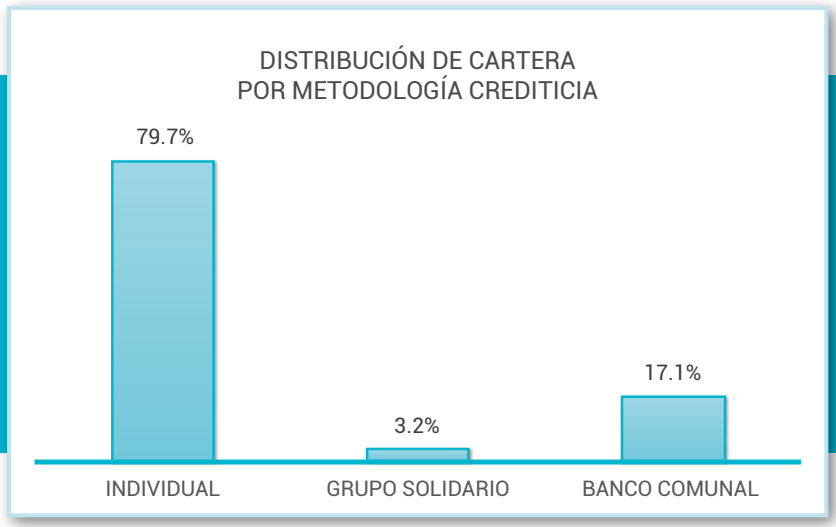

INSTITUCIONES DE MICROFINANZAS ASOCIADAS A REDCOM

DISTRIBUCIÓN DE AGENCIAS POR DEPARTAMENTO

Al 30 de Junio 2019

DEPARTAMENTOS	ACORDE	APACOOP	ASOPROSANRAMÓN	CREDIMUJER	FIDERPAC	FINCA-EDESA	FUDECOSUR	FUNDEBASE	FUNDECOCA	GRAMEEN	TOTAL	
Alajuela	2		1						1	1	**5**	**22.7%**
Cartago		2								1	**3**	**13.6%**
Guanacaste												**0.0%**
Heredia	1										**1**	**4.5%**
Limón	1									2	**3**	**13.6%**
Puntarenas							1				**1**	**4.5%**
San José	2	1		1	1	1	1	1		1	**9**	**40.9%**
Total	**6**	**3**	**1**	**1**	**1**	**1**	**2**	**1**	**1**	**5**	**22**	**100.0%**

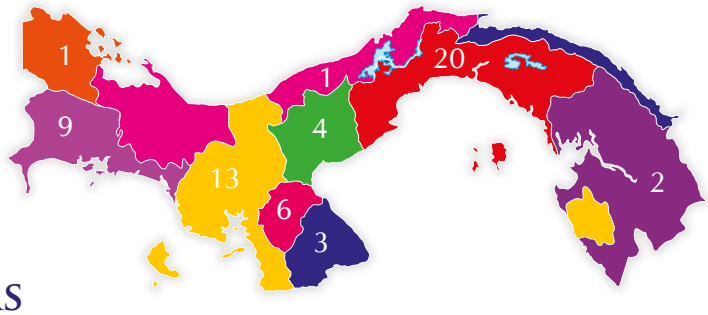

Red Panameña de Microfinanzas (REDPAMIF)

Afiliadas: 9
Sucursales: 59

Misión

Desarrollar las Microfinanzas en Panamá, fortaleciendo las instituciones asociadas, para mejorar la calidad de vida de los empresarios(as) de las micros, pequeñas y medianas empresas urbanas y rurales.

Visión

Ser la Red representativa y de referencia de las Microfinanzas en Panamá, fundamentada en principios de transparencia, autosuficiencia, innovación y equidad.

Presidente de la Red: Lic. Víctor Gunsthers Díaz

Director Ejecutivo: Lic. Fabio Martínez

Correo Electrónico: direccionejecutiva@redpamif.com

Página web: www.redpamif.com

Teléfono: (507) 382-6681 / 82

Dirección de Oficina: San Francisco, calle 67, PH Blue Business Center, Piso 9, oficina REDPAMIF (9-1).

La Red Panameña de Microfinanzas REDPAMIF, fue constituida formalmente el día 20 de Mayo del 2005. Actualmente está conformada por 9 instituciones, de las cuales 6 reportaron su información en esta edición las que en conjunto tienen una cartera de USD 272.31 millones, reflejando una participación en el sector rural del 10%. Las instituciones afiliadas a la red que remitieron sus datos atienden un total de 52,905 clientes a través de una red de 59 sucursales, donde el 40.2% de sus clientes son mujeres.

PANAMÁ

Banco Delta, S.A. (BANCO DELTA)

Ciudad Sede:	Panamá
Dirección:	Vía España y Calle Elvita Méndez, Torre Delta, Planta Baja, Panamá.
Teléfono:	(507) 340-0000
Página Web:	www.bandelta.com
Correo Electrónico:	jlavergne@bandelta.com; tesoreria@bandelta.com
Director Ejecutivo/Gte. General:	Arturo Muller
No. Sucursal:	10

Centro Financiero Empresarial (CFE)

Ciudad Sede:	Panamá
Dirección:	Calle 38 Bella Vista Este, Edificio Greco Romano
Teléfono:	(507) 301-0672
Página Web:	www.cfe.com.pa
Correo Electrónico:	alinares@cfe.com.pa
Director Ejecutivo/Gte. General:	Ayda Linares
No. Sucursal:	9

Cooperativa de Servicios Múltiples Juan XXIII, R.L. (COOP. DE S.M. JUAN XXIII)

Ciudad Sede:	Veraguas
Dirección:	Avenida Central, frente a la Plaza San Juan de Dios Santiago, Veraguas.
Teléfono:	(507) 998-4575
Página Web:	www.juan-xxiii.com
Correo Electrónico:	aaldeano@juan-xxiii.com jxxiii@cwpanama.net
Director Ejecutivo/Gte. General:	Aldo Aldeano
No. Sucursal:	4

Federación de Cooperativas de Ahorro y Crédito de Panamá, R.L. (FEDPA)

Ciudad Sede:	Panamá
Dirección:	Edificio Los Pinos, Planta Baja, al lado del edificio de la Bolsa de Valores
Teléfono:	(507) 303-3500; 303-3505
Página Web:	www.fedparl.coop/es
Correo Electrónico:	gerencial@fedparl.coop
Director Ejecutivo/Gte. General:	Victor Gunsthers Díaz

Financia Credit, S.A (FINANCIA CREDIT)

Ciudad Sede:	Panamá
Dirección:	Calle Elvira Méndez, PH Vallarino, Piso 11, contiguo a Tower Bank y Hotel Marriot, Panamá.
Teléfono:	(507) 214-6221
Página Web:	www.financiacredit.com
Correo Electrónico:	dalvarado@financiaenlinea.com
Director Ejecutivo/Gte. General:	Daniel Alvarado
No. Sucursal:	1

Soluciones de Microfinanzas, S.A. (MICROSERFIN)

Ciudad Sede:	Panamá
Dirección:	Avenida Aquilino de la Guardia, Bella Vista, Torre Citi, piso 1
Teléfono:	(507) 261-5022
Página Web:	www.microserfin.com
Correo Electrónico:	luisgerman.linares@microserfin.com
Director Ejecutivo/Gte. General:	Daniel Oblitas
No. Sucursal:	27

Asociación para el Desarrollo de las Cajas Rurales (PROCAJA)

Ciudad Sede:	Veraguas
Dirección:	Calle Novena Final, Frente al Ministerio de la Vivienda, Veraguas
Teléfono:	(507) 998-7619; 998-6913
Página Web:	www.procaja.com
Correo Electrónico:	procaja1998@cwpanama.net
Director Ejecutivo/Gte. General:	Samuel Henríquez
No. Sucursal:	9

Soluciones Financieras Globales, S.A. (SERFIGSA PANAMÁ)

Ciudad Sede:	Panamá
Dirección:	San Miguelito Paraiso diagonal al Banco Nacional en el edifico blanco planta baja de la iglesia Emanuel Bautista
Teléfono:	(507) 391- 8186
Correo Electrónico:	mrodriguezv@serfigsa.com.pa; mercadeo@serfigsa.com.pa
Director Ejecutivo/Gte. General:	Gabriel Pichardo

Suma Financiera (SUMA FINANCIERA)

Ciudad Sede:	Panamá
Dirección:	Av. Samuel Lewis con Calle 59, Edificio Kenex Plaza, Piso 7, Ofic. 701. Urb. Obarrio, Ciudad de Panamá
Teléfono:	(507) 308-3300
Página Web:	www.sumafinanciera.com
Correo Electrónico:	jibanez@sumafinanciera.com, carlos.sanchez@sumafinanciera.com
Director Ejecutivo/Gte. General:	Carlos Sánchez
No. Sucursal:	8

RED PANAMEÑA DE MICROFINANZAS
DATOS GENERALES INSTITUCIONALES
Al 30 de Junio 2019

CONCEPTO	BANCO DELTA	COOP. DE S.M. JUAN XXIII	FINANCIA CREDIT	MICROSERFIN	PROCAJA	SUMA FINANCIERA
INFORMACIÓN DEL PERSONAL						
Total de Empleados	343	30	14	266	61	113
Mujeres	202	20	8	161	30	76
Hombres	141	10	6	105	31	37
Número de Oficiales de Crédito	86	9	2	102	20	
Mujeres	50	6		51	1	
Hombres	36	3	2	51	19	
Oficiales Crédito al Total de Empleados	25.1%	30.0%	14.3%	38.4%	32.8%	
INDICADORES DE GÉNERO						
Clientes Mujeres/Clientes Totales	40.8%	27.3%	19.0%	42.6%	42.1%	38.4%
Cartera Mujeres/Cartera Total	40.8%	32.8%	9.0%	42.5%	36.0%	38.0%
PARTICIPACIÓN RURAL						
Cartera Rural/Cartera Total			0.0%	42.0%	100.0%	61.0%
Clientes Rurales/Clientes Totales				44.1%	87.1%	67.9%

RED PANAMEÑA DE MICROFINANZAS
DATOS GENERALES INSTITUCIONALES
Al 30 de Junio 2019

CONCEPTO	BANCO DELTA	COOP. DE S.M. JUAN XXIII	FINANCIA CREDIT	MICROSERFIN	PROCAJA	SUMA FINANCIERA
INDICADORES DE ESCALA						
Préstamo Promedio (USD)	7,939.9	3,517.2	21,635.5	1,600.5	1,139.1	6,040.3
Número de Clientes/Oficial de Crédito	286	350	395	163	249	
Cartera por Oficial de Crédito	2,268,585	1,229,456	8,535,195	261,072	283,854	
INDICADORES DE DESEMPEÑO FINANCIERO						
Cartera de préstamos / Total de activos	67.9%	57.9%	70.3%	82.4%	77.5%	89.4%
Costo por Cliente	411.4	105.6	1,630.0	229.7	151.1	564.6
Cartera en riesgo mayor a 30 días	6.2%	8.2%	3.3%	6.7%	6.0%	7.8%
Patrimonio/Activo total	12.7%	44.6%	27.0%	21.9%	29.7%	14.7%
Ratio de gastos operativos	5.1%	3.0%	8.3%	14.6%	13.0%	8.9%
INDICADORES DE DESEMPEÑO SOCIAL						
Crédito promedio nacional	67.7%	30.0%	185.0%	13.7%	9.7%	51.5%
Ratio de retención de clientes	91.0%		65.9%	83.0%	88.2%	96.1%
Índice de eficiencia social	20.9	3.2	134.9	33.5	19.7	50.5

INSTITUCIONES DE MICROFINANZAS ASOCIADAS A REDPAMIF
DATOS DE CARTERA Y CLIENTES
Al 30 de Junio 2019

INSTITUCIONES	SEDE	AGENCIAS	CLIENTES	CARTERA (MILES USD)	
BANCO DELTA	Panamá	10	24,572	195,098.3	71.6%
COOP. DE S.M. JUAN XXIII	Veraguas	4	3,146	11,065.1	4.1%
FINANCIA CREDIT	Panamá	1	789	17,070.4	6.3%
MICROSERFIN	Panamá	27	16,638	26,629.3	9.8%
PROCAJA	Veraguas	9	4,984	5,677.1	2.1%
SUMA FINANCIERA	Panamá	8	2,776	16,767.8	6.2%
TOTAL		**59**	**52,905**	**272,308.1**	**100.0%**

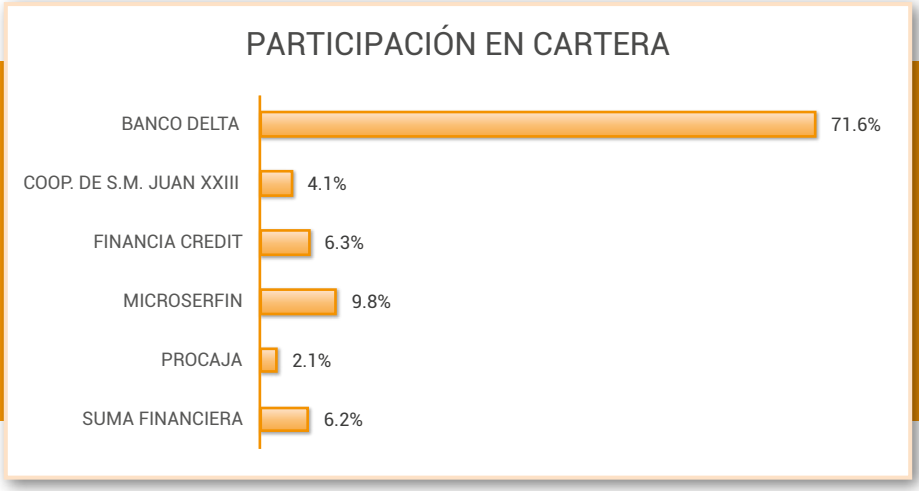

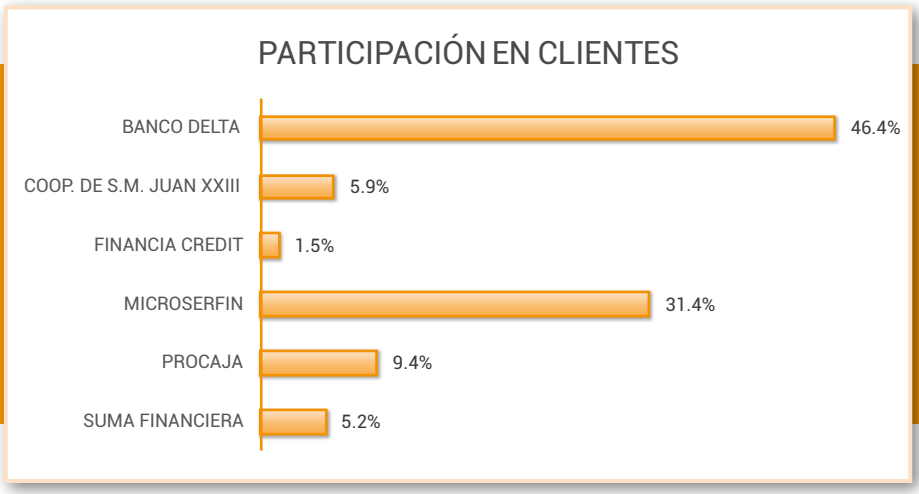

INSTITUCIONES DE MICROFINANZAS ASOCIADAS A REDPAMIF

DISTRIBUCIÓN DE CLIENTES Y CARTERA POR ACTIVIDAD ECONÓMICA

Al 30 de Junio 2019

Clientes

INSTITUCIONES	AGROPECUARIA Y FORESTAL	COMERCIO	SERVICIO	PEQ. INDUSTRIA	CONSUMO	VIVIENDA	OTROS	TOTAL
BANCO DELTA	2,478	2,320	4,725	1,226	13,024	789	10	**24,572**
COOP. DE S.M. JUAN XXIII	111	57			2,816	162		**3,146**
FINANCIA CREDIT	13	270	321	61	101	23		**789**
MICROSERFIN	5,875	4,817	3,676	1,096		1,174		**16,638**
PROCAJA	1,459	654	151	253	1,046	1,421		**4,984**
SUMA FINANCIERA	209	454	1,791	270	52			**2,776**
TOTAL	**10,145**	**8,572**	**10,664**	**2,906**	**17,039**	**3,569**	**10**	**52,905**
	19.2%	**16.2%**	**20.2%**	**5.5%**	**32.2%**	**6.7%**	**0.0%**	**100.0%**

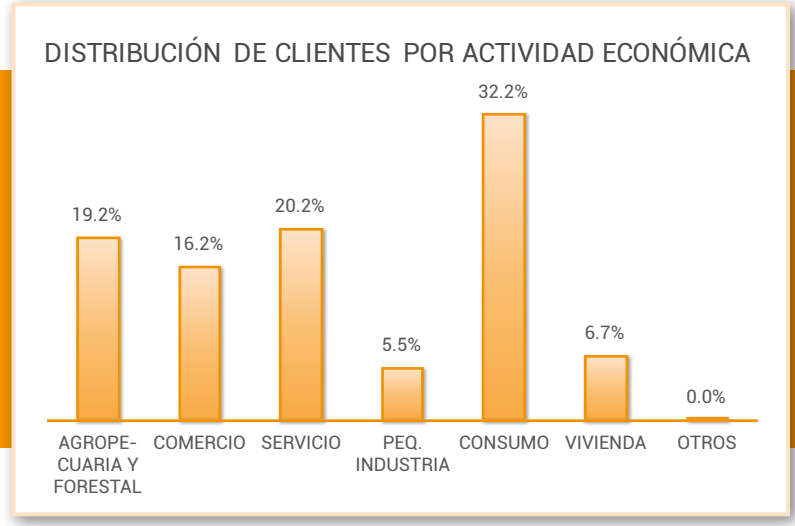

Cartera (Miles de dólares)

INSTITUCIONES	AGROPECUARIA Y FORESTAL	COMERCIO	SERVICIO	PEQ. INDUSTRIA	CONSUMO	VIVIENDA	OTROS	TOTAL
BANCO DELTA	7,948.9	12,743.3	45,524.8	3,799.6	117,111.7	7,784.9	185.1	**195,098.3**
COOP. DE S.M. JUAN XXIII	2,321.7	1,508.8			6,908.7	325.9		**11,065.1**
FINANCIA CREDIT	192.4	7,012.6	7,450.6	1,672.0	214.5	528.3		**17,070.4**
MICROSERFIN	8,440.5	8,218.4	6,229.8	2,052.2		1,688.5		**26,629.3**
PROCAJA	1,876.9	1,022.9	801.1	374.0	519.0	1,083.2		**5,677.1**
SUMA FINANCIERA	1,318.0	2,016.3	12,033.8	1,259.6	140.2			**16,767.8**
TOTAL	**22,098.3**	**32,522.3**	**72,040.1**	**9,157.4**	**124,894.1**	**11,410.8**	**185.1**	**272,308.1**
	8.1%	**11.9%**	**26.5%**	**3.4%**	**45.9%**	**4.2%**	**0.1%**	**100.0%**

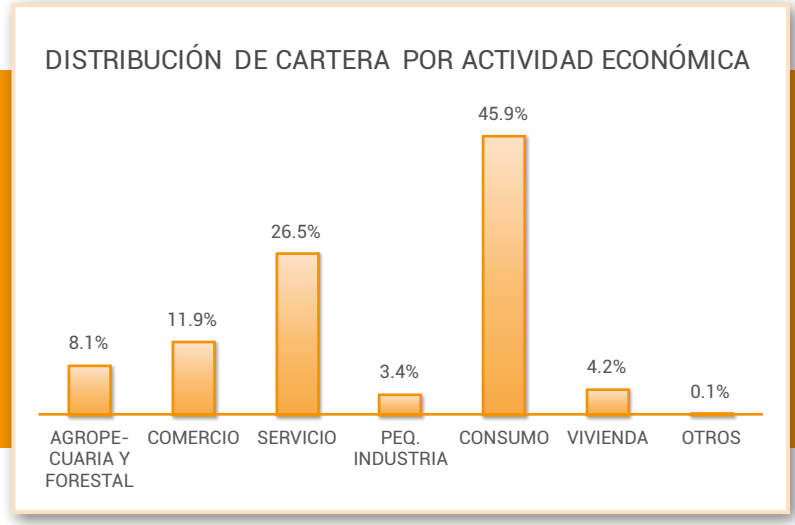

INSTITUCIONES DE MICROFINANZAS ASOCIADAS A REDPAMIF

DISTRIBUCIÓN DE CLIENTES POR ACTIVIDAD ECONÓMICA SEGMENTADA POR GÉNERO

Al 30 de Junio 2019

Clientes Hombres

INSTITUCIONES	AGROPECUARIA Y FORESTAL	COMERCIO	SERVICIO	PEQ. INDUSTRIA	CONSUMO	VIVIENDA	OTROS	TOTAL
FINANCIA CREDIT	12	228	264	58	58	19		**639**
MICROSERFIN	4,225	1,860	2,569	420		484		**9,558**
PROCAJA	1,048	355	107	175	488	713		**2,886**
SUMA FINANCIERA	164	237	1,075	209	24			**1,709**
TOTAL	**5,449**	**2,680**	**4,015**	**862**	**570**	**1,216**		**14,792**
	36.8%	**18.1%**	**27.1%**	**5.8%**	**3.9%**	**8.2%**	**0.0%**	**100.0%**

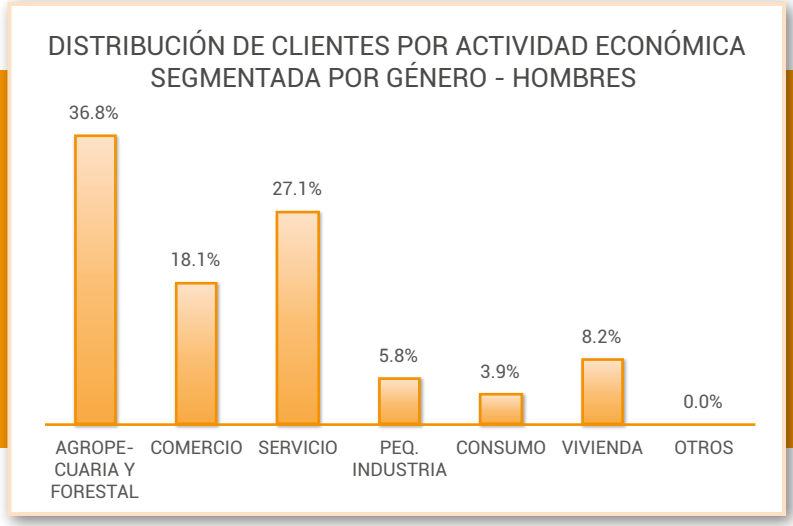

Clientes Mujeres

INSTITUCIONES	AGROPECUARIA Y FORESTAL	COMERCIO	SERVICIO	PEQ. INDUSTRIA	CONSUMO	VIVIENDA	OTROS	TOTAL
FINANCIA CREDIT	1	42	57	3	43	4		**150**
MICROSERFIN	1,650	2,957	1,107	676		690		**7,080**
PROCAJA	411	299	44	78	558	708		**2,098**
SUMA FINANCIERA	45	217	716	61	28			**1,067**
TOTAL	**2,107**	**3,515**	**1,924**	**818**	**629**	**1,402**		**10,395**
	20.3%	**33.8%**	**18.5%**	**7.9%**	**6.1%**	**13.5%**	**0.0%**	**100.0%**

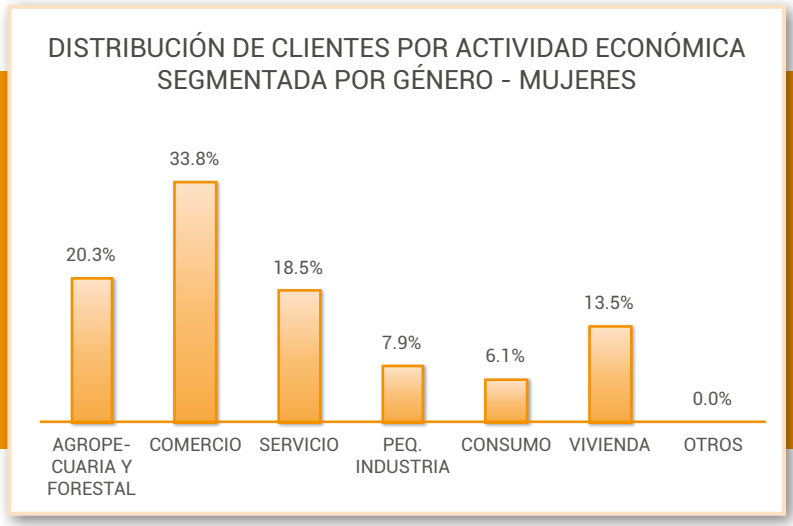

DISTRIBUCIÓN DE CARTERA POR ACTIVIDAD ECONÓMICA SEGMENTADA POR GÉNERO

Al 30 de Junio 2019

Cartera Hombres (Miles de dólares)

INSTITUCIONES	AGROPECUARIA Y FORESTAL	COMERCIO	SERVICIO	PEQ. INDUSTRIA	CONSUMO	VIVIENDA	OTROS	TOTAL
FINANCIA CREDIT	190.8	6,212.5	6,869.1	1,656.7	122.2	484.7		**15,535.9**
MICROSERFIN	6,189.0	3,672.3	3,989.1	781.3		668.2		**15,299.9**
PROCAJA	1,393.6	596.6	599.1	249.6	241.1	551.1		**3,631.0**
SUMA FINANCIERA	1,132.5	982.5	7,576.8	712.3	68.4			**10,472.4**
TOTAL	**8,905.9**	**11,463.8**	**19,034.0**	**3,399.9**	**431.7**	**1,704.0**		**44,939.3**
	19.8%	**25.5%**	**42.4%**	**7.6%**	**1.0%**	**3.8%**	**0.0%**	**100.0%**

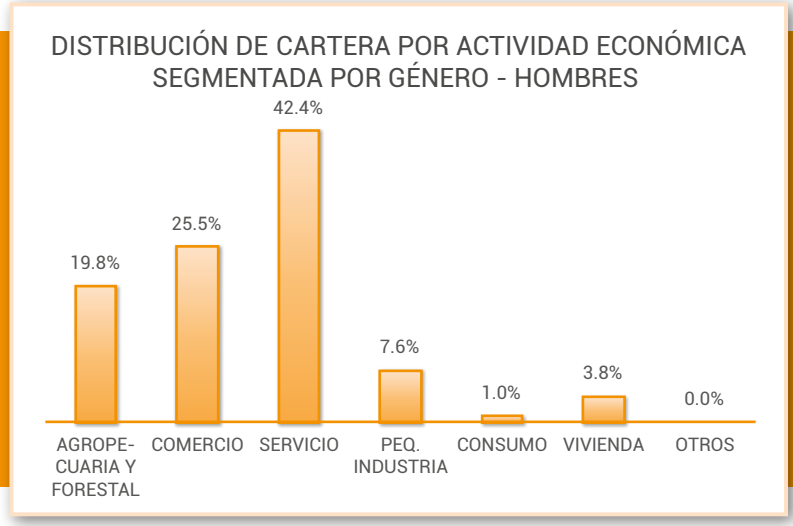

Cartera Mujeres (Miles de dólares)

INSTITUCIONES	AGROPECUARIA Y FORESTAL	COMERCIO	SERVICIO	PEQ. INDUSTRIA	CONSUMO	VIVIENDA	OTROS	TOTAL
FINANCIA CREDIT	1.5	800.2	581.6	15.3	92.3	43.6		**1,534.4**
MICROSERFIN	2,251.5	4,546.1	2,240.7	1,270.9		1,020.3		**11,329.4**
PROCAJA	483.3	426.3	202.0	124.4	277.9	532.1		**2,046.1**
SUMA FINANCIERA	185.5	1,033.8	4,457.0	547.3	71.7			**6,295.4**
TOTAL	**2,921.8**	**6,806.4**	**7,481.2**	**1,957.9**	**442.0**	**1,596.0**		**21,205.3**
	13.8%	**32.1%**	**35.3%**	**9.2%**	**2.1%**	**7.5%**	**0.0%**	**100.0%**

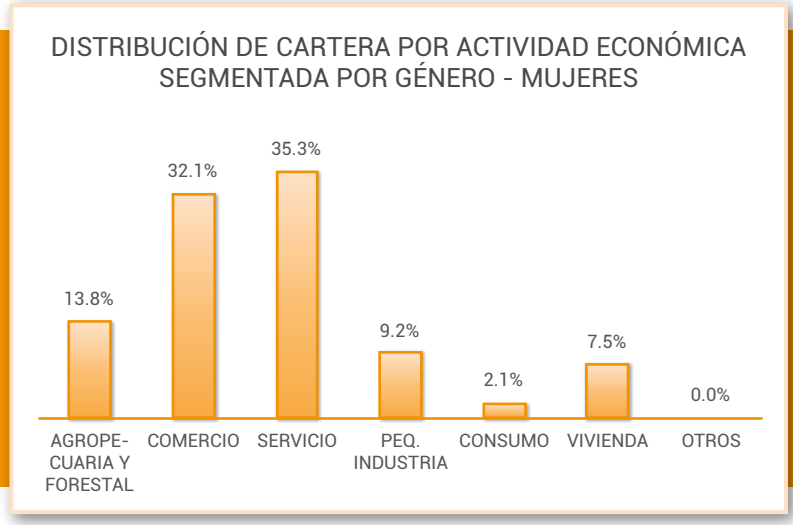

INSTITUCIONES DE MICROFINANZAS ASOCIADAS A REDPAMIF

DISTRIBUCIÓN DE CLIENTES POR DEPARTAMENTO

Al 30 de Junio 2019

DEPARTAMENTOS	BANCO DELTA	COOP. DE S.M. JUAN XXIII	FINANCIA CREDIT	MICROSERFIN	PROCAJA	SUMA FINANCIERA	TOTAL	
Bocas del Toro	161	13		1,146			**1,320**	**2.5%**
Chiriqui	4,508	4		2,712	225	380	**7,829**	**14.8%**
Cocle	1,710	36		1,206	337		**3,289**	**6.2%**
Colón	867			549			**1,416**	**2.7%**
Darién	644	13		1,111			**1,768**	**3.3%**
Embera								**0.0%**
Herrera	1,244	46		1,748	1,153	253	**4,444**	**8.4%**
Los Santos	833	2		553	696		**2,084**	**3.9%**
Ngobe Bugle	65	7					**72**	**0.1%**
Panamá	12,938	34	789	6,085		1,953	**21,799**	**41.2%**
San Blas								**0.0%**
Veraguas	1,602	2,991		1,528	2,573	190	**8,884**	**16.8%**
TOTAL	**24,572**	**3,146**	**789**	**16,638**	**4,984**	**2,776**	**52,905**	**100.0%**

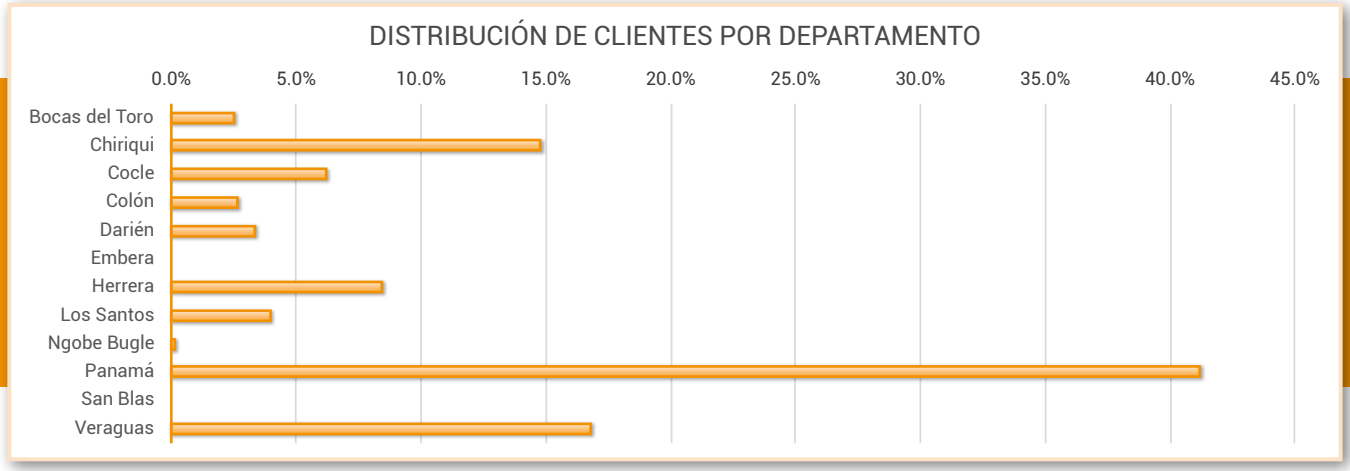

INSTITUCIONES DE MICROFINANZAS ASOCIADAS A REDPAMIF

DISTRIBUCIÓN DE CARTERA POR DEPARTAMENTO

Al 30 de Junio 2019

DEPARTAMENTOS	BANCO DELTA	COOP. DE S.M. JUAN XXIII	FINANCIA CREDIT	MICROSERFIN	PROCAJA	SUMA FINANCIERA	TOTAL	
Bocas del Toro	1,778.9	75.2		1,491.7			**3,345.7**	**1.2%**
Chiriqui	27,818.1	10.7		4,153.8	291.0	1,902.8	**34,176.4**	**12.6%**
Cocle	10,546.0	164.8		1,509.1	479.7		**12,699.6**	**4.7%**
Colón	8,271.2			947.6			**9,218.8**	**3.4%**
Darién	3,045.0	52.6		1,925.5			**5,023.1**	**1.8%**
Embera								**0.0%**
Herrera	6,778.1	161.4		2,751.5	1,294.3	1,158.4	**12,143.7**	**4.5%**
Los Santos	4,300.7	34.6		885.6	912.1		**6,132.9**	**2.3%**
Ngobe Bugle	298.8	13.7					**312.5**	**0.1%**
Panamá	123,485.1	68.9	17,070.4	10,795.5		12,708.8	**164,128.6**	**60.3%**
San Blas								**0.0%**
Veraguas	8,776.4	10,483.2		2,169.2	2,700.1	997.8	**25,126.7**	**9.2%**
TOTAL	**195,098.3**	**11,065.1**	**17,070.4**	**26,629.3**	**5,677.1**	**16,767.8**	**272,308.1**	**100.0%**

(Miles de dólares)

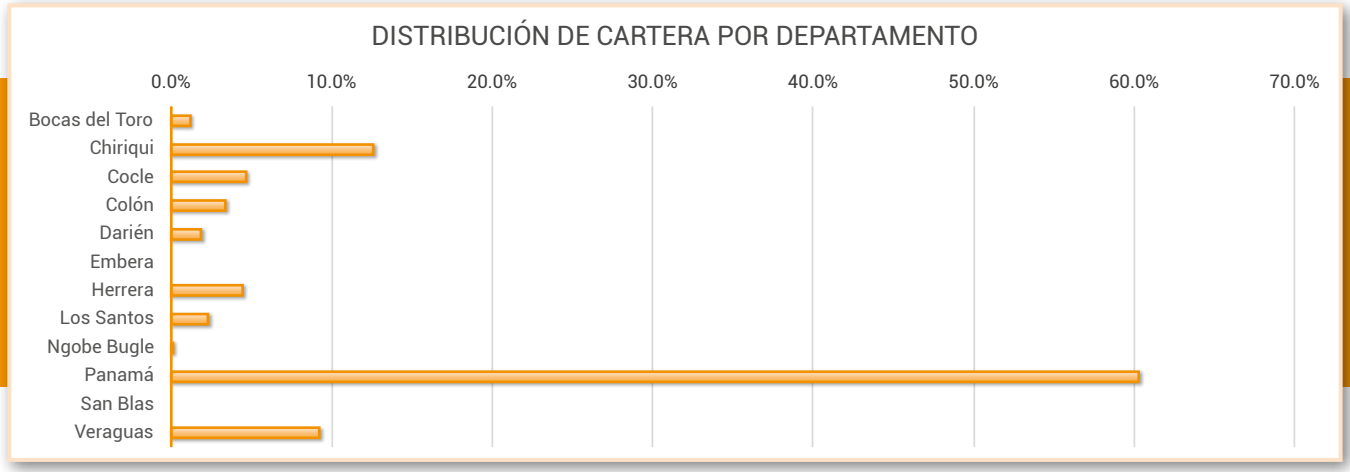

Panamá

INSTITUCIONES DE MICROFINANZAS ASOCIADAS A REDPAMIF
DISTRIBUCIÓN DE CLIENTES Y CARTERA POR PLAZOS
Al 30 de Junio 2019

Clientes

INSTITUCIONES	HASTA 6 MESES	7 – 12 MESES	13 – 18 MESES	19 – 24 MESES	MÁS de 24 MESES	TOTAL
BANCO DELTA	64	514	2,321	1,932	19,741	**24,572**
FINANCIA CREDIT	389	353	2	11	34	**789**
MICROSERFIN	288	3,836	4,324	3,740	4,450	**16,638**
PROCAJA	289	2,441	957	655	642	**4,984**
SUMA FINANCIERA	19	496	599	32	1,630	**2,776**
TOTAL	**1,049**	**7,640**	**8,203**	**6,370**	**26,497**	**49,759**
	2.1%	**15.4%**	**16.5%**	**12.8%**	**53.3%**	**100.0%**

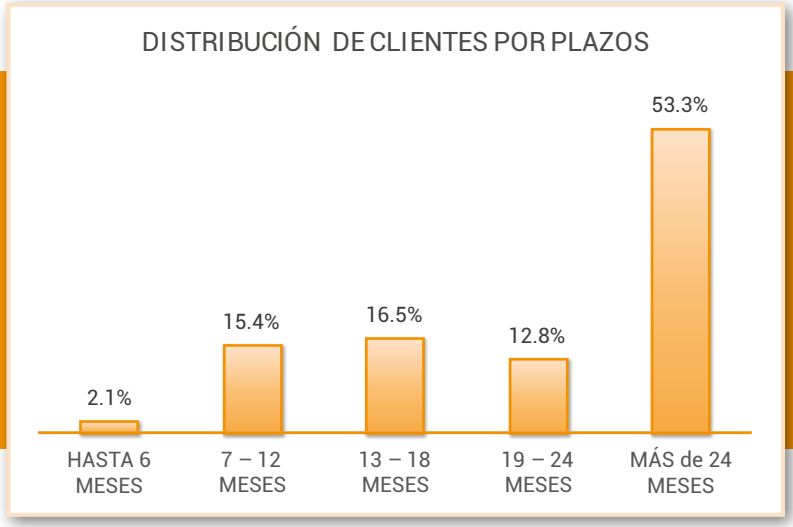

Cartera (Miles de dólares)

INSTITUCIONES	HASTA 6 MESES	7 – 12 MESES	13 – 18 MESES	19 – 24 MESES	MÁS de 24 MESES	TOTAL
BANCO DELTA	6,532.4	4,047.0	1,955.5	2,386.7	180,176.7	**195,098.3**
FINANCIA CREDIT	8,944.3	7,321.3	0.5	262.9	541.4	**17,070.4**
MICROSERFIN	257.5	2,440.3	3,844.9	5,992.8	14,093.9	**26,629.3**
PROCAJA	55.5	404.1	918.8	1,543.9	2,754.7	**5,677.1**
SUMA FINANCIERA	153.6	574.2	762.8	57.4	15,219.7	**16,767.8**
TOTAL	**15,943.3**	**14,787.0**	**7,482.6**	**10,243.7**	**212,786.4**	**261,243.0**
	6.1%	**5.7%**	**2.9%**	**3.9%**	**81.5%**	**100.0%**

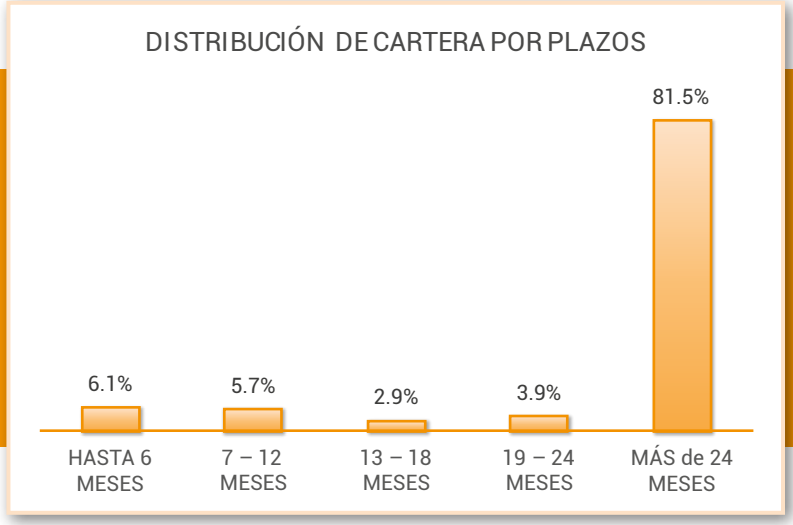

INSTITUCIONES DE MICROFINANZAS ASOCIADAS A REDPAMIF

DISTRIBUCIÓN DE CLIENTES Y CARTERA POR METODOLOGÍA CREDITICIA

Al 30 de Junio 2019

Clientes

INSTITUCIONES	INDIVIDUAL	GRUPO SOLIDARIO	BANCO COMUNAL	TOTAL
BANCO DELTA	24,572			**24,572**
COOP. DE S.M. JUAN XXIII	3,146			**3,146**
FINANCIA CREDIT	789			**789**
MICROSERFIN	16,638			**16,638**
PROCAJA	4,984			**4,984**
SUMA FINANCIERA	2,776			**2,776**
TOTAL	**52,905**			**52,905**
	100.0%			**100.0%**

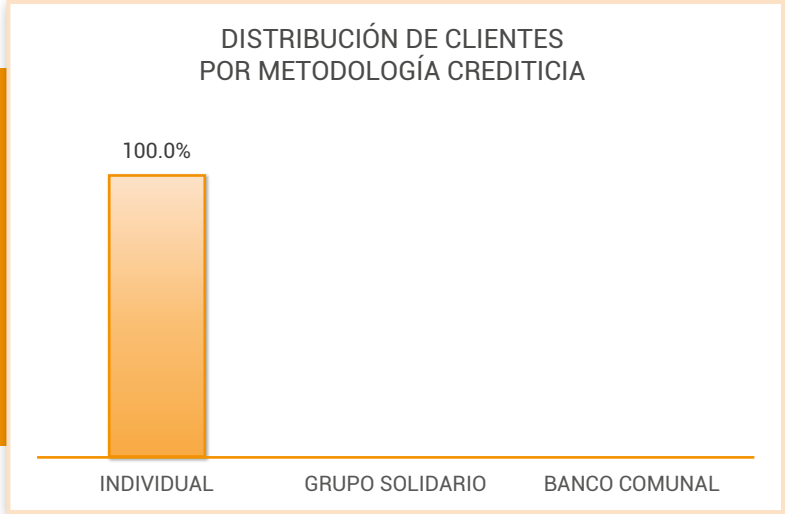

Cartera (Miles de dólares)

INSTITUCIONES	INDIVIDUAL	GRUPO SOLIDARIO	BANCO COMUNAL	TOTAL
BANCO DELTA	195,098.3			**195,098.3**
COOP. DE S.M. JUAN XXIII	11,065.1			**11,065.1**
FINANCIA CREDIT	17,070.4			**17,070.4**
MICROSERFIN	26,629.3			**26,629.3**
PROCAJA	5,677.1			**5,677.1**
SUMA FINANCIERA	16,767.8			**16,767.8**
TOTAL	**272,308.1**			**272,308.1**
	100.0%			**100.0%**

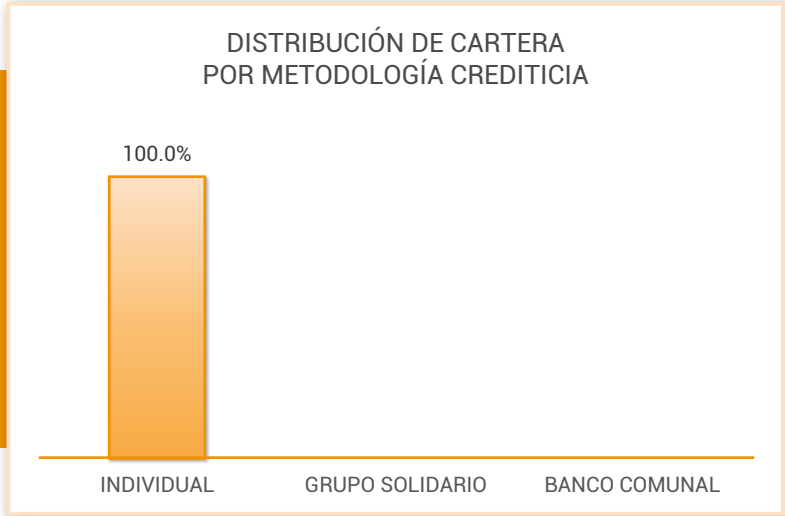

INSTITUCIONES DE MICROFINANZAS ASOCIADAS A REDPAMIF

DISTRIBUCIÓN DE AGENCIAS POR DEPARTAMENTO

Al 30 de Junio 2019

DEPARTAMENTOS	BANCO DELTA	COOP. DE S.M. JUAN XXIII	FINANCIA CREDIT	MICROSERFIN	PROCAJA	SUMA FINANCIERA	TOTAL	
Bocas del Toro				1			**1**	**1.7%**
Chiriqui	2			5	1	1	**9**	**15.3%**
Cocle	1			2	1		**4**	**6.8%**
Colón				1			**1**	**1.7%**
Darién	1			1			**2**	**3.4%**
Embera								**0.0%**
Herrera	1			2	2	1	**6**	**10.2%**
Los Santos				2	1		**3**	**5.1%**
Ngobe Bugle								**0.0%**
Panamá	4		1	10		5	**20**	**33.9%**
San Blas								**0.0%**
Veraguas	1	4		3	4	1	**13**	**22.0%**
Total	**10**	**4**	**1**	**27**	**9**	**8**	**59**	**100.0%**

REDOMIF
RED DOMINICANA DE MICROFINANZAS

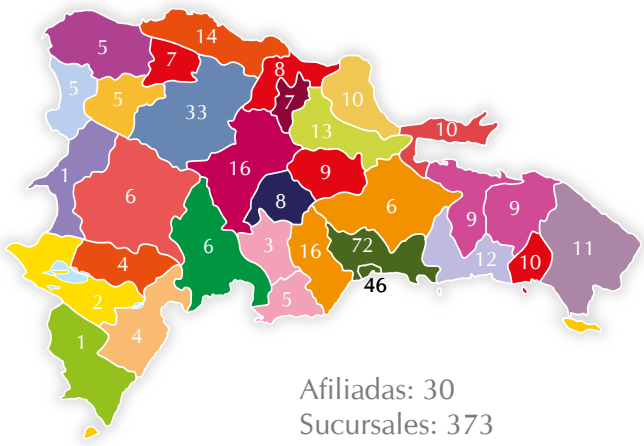

Afiliadas: 30
Sucursales: 373

Red Dominicana de Microfinanzas (REDOMIF)

Misión

Otorgar a sus aliados, servicio y soluciones de calidad que ayuden a su desempeño incorporando valor en beneficio para sus clientes y asociados.

Visión

Ser la representante de las microfinanzas en República Dominicana y en la región, para mantener los principios y valores de la industria, fomentando y apoyando el desarrollo de la inclusión financiera de los sectores desfavorecidos del país y de la región.

Presidente de la Red: Lic. Mercedes Canalda de Beras-Goico

Diretor Ejecutivo: Lic. María Fernanda Pérez

Correo Electrónico: redomif@gmail.com

Página Web: www.redomif.org.do

Teléfono: (809) 549 - 5316

Dirección de Oficina: Av. Ortega y Gasset # 49, Centro Capacitación ADOPEM (frente al Centro Olímpico), Santo Domingo.

La Asociación sin fines de lucro Red Dominicana de Microfinanzas REDOMIF, fue constituida en Asamblea General el 19 de Noviembre del 2008. Actualmente está conformada por 25 instituciones y 5 aliados estratégicos. En esta edición reportaron 16 instituciones, las que atienden a 647,736 clientes, de los cuales el 56.2% son mujeres. Dichas instituciones tienen colocada una cartera de 792.8 millones de dólares de los cuales el 31.0% está colocado en el sector rural.

República Dominicana

Asociación para el Desarrollo de la Provincia Espaillat (ADEPE)

Ciudad Sede:	Espaillat
Dirección:	Calle Presidente Vasquez No. 28 (Altos), Moca, Provincia Espaillat.
Teléfono:	(809) 578-2811
Página Web:	www.adepe.org.do
Correo Electrónico:	adepe@codetel.net.do
Director Ejecutivo/Gte. General:	Dorca Barcácel
No. Sucursal:	1

Asociación Dominicana para el Desarrollo de la Mujer (ADOPEM ONG)

Ciudad Sede:	Distrito Nacional
Dirección:	Otega y Gasset No.48, frente al Centro Olimpico Juan Pablo Duarte, Santo Domingo, D.N.
Teléfono:	(809) 563-0926
Página Web:	www.adopem.org.do
Correo Electrónico:	capaci.adopem@adopem.org.do
Director Ejecutivo/Gte. General:	Mercedes Canalda de Beras-Goico
No. Sucursal:	9

Agencia Francesa (AFD)

Ciudad Sede:	Distrito Nacional
Dirección:	Calle Andrés Julio, Aybar No. 204 Torre Málaga II, 4to piso, Ens. Piantini
Teléfono:	(809) 547-1289
Correo Electrónico:	afddsaintdomingue@adf.fr
Director Ejecutivo/Gte. General:	Gilles Genre-Grandpierre
No. Sucursal:	1

Asociación de Instituciones Rurales de Ahorro y Crédito (AIRAC)

Ciudad Sede:	Distrito Nacional
Dirección:	Calle Aristides Fiallo Cabral 256, zona universitaria.
Teléfono:	(809) 686-2229
Página Web:	www.airac.org
Correo Electrónico:	v.r.geraldo@airac.org virgiliogerardo@hotmail.com
Director Ejecutivo/Gte. General:	Virgilio Gerardo
No. Afiliadas:	15

Asociación La Vega Real de Ahorros y Préstamos (ALAVER)

Ciudad Sede:	La Vega
Dirección:	C/Presidente Ant. Guzmán Fernández, esq. Juan Rodríguez
Teléfono:	(809) 573-2655
Página Web:	www.alaver.com.do
Correo Electrónico:	eberrido@alaver.com.do
Director Ejecutivo/Gte. General:	José Deschamps
No. Sucursal:	15

Asociación La Nacional de Ahorros y Préstamos (ALNAP)

Ciudad Sede:	Santo Domingo
Dirección:	Av. 27 de Febrero, No. 218, el Vergel, Santo Domingo
Teléfono:	(809) 688-6631
Página Web:	www.alnap.com.do
Correo Electrónico:	info@alnap.com.do
Director Ejecutivo/Gte. General:	Francisco Melo
No. Sucursal:	52

Asociación Esperanza Internacional (ASOCIACIÓN ESPERANZA)

Ciudad Sede:	Santo Domingo
Dirección:	Calle Frank Felix Miranda #1 Ensanche Naco, Santo Domingo
Teléfono:	(809) 450-0333
Página Web:	www.esperanza.org
Correo Electrónico:	alex@esperanza.org
Director Ejecutivo/Gte. General:	Alexandra Núñez
No. Sucursal:	9

Banco Múltiple Ademi, S.A. (BANCO ADEMI)

Ciudad Sede:	Santo Domingo
Dirección:	Avenida Pedro Henríquez Ureña No. 78, La Esperilla, Distrito Nacional, Santo Domingo.
Teléfono:	(809) 683-0203
Página Web:	www.bancoademi.com.do
Correo Electrónico:	grondon@bancoademi.com.do
Director Ejecutivo/Gte. General:	Guilllermo Rondón
No. Sucursal:	75

Banco de Ahorro y Crédito ADOPEM, S. A. (BANCO ADOPEM)

Ciudad Sede:	Distrito Nacional
Dirección:	Calle Heriberto Pieter No.12, Ensanche Naco, Distrito Nacional, Sto. Domingo
Teléfono:	(809) 563-9003
Página Web:	www.bancoadopem.com.do
Correo Electrónico:	m.canalda@adopem.com.do
Director Ejecutivo/Gte. General:	Mercedes Canalda de Beras-Goico
No. Sucursal:	74

Banco BHD León, Unidad de Microfinanzas Crédito Amigo (BANCO BHD LEÓN)

Ciudad Sede:	Distrito Nacional
Dirección:	Av. Winston Churchill, Esq. 27 Febrero, Distrito Nacional, Santo Domingo
Teléfono:	(809) 534-2929
Página Web:	www.bhd.com.do
Correo Electrónico:	aguzman@bhd.com.do
Director Ejecutivo/Gte. General:	Adrián Guzmán
No. Sucursal:	3

Banco de Ahorro y Crédito FONDESA S.A. (BANFONDESA)

Ciudad Sede:	Santo Domingo
Dirección:	Calle Restauracion # 127, Esq. Jácuba, Santiago de los Caballeros
Teléfono:	(809) 226-3333
Página Web:	www.banfondesa.com.do
Correo Electrónico:	reynac@banfondesa.com.do
Director Ejecutivo/Gte. General:	Cristian Reyna
No. Sucursal:	59

BIDLAB

Ciudad Sede:	Santo Domingo
Dirección:	Calle San Luis F. Thomen Esquina Winston Churchill Torre BHD, piso 10
Teléfono:	(809) 562-6400
Página Web:	www.iabd.org
Correo Electrónico:	smeldy@iadb.org
Director Ejecutivo/Gte. General:	Smeldy Ramírez
No. Sucursal:	1

Fundación Codespa (CODESPA)

Ciudad Sede:	Santo Domingo
Dirección:	C/Mahatma Gandhi, 206, Apto 301, Gazcue, Santo Domingo, D.N.
Teléfono:	(809) 688-0004
Página Web:	www.codespa.org
Correo Electrónico:	cfernandez@codespa.org
Director Ejecutivo/Gte. General:	José González
No. Sucursal:	1

Cooperativa de Servicios Adepe, Inc. (COOP-ADEPE)

Ciudad Sede:	Espaillat
Dirección:	Calle Presidente Vásquez No.30, Moca Provincia Espaillat
Teléfono:	(809) 578-6060
Página Web:	www.coopadepe.com
Correo Electrónico:	principal@coopadepe.com
Director Ejecutivo/Gte. General:	Edward Faña
No. Sucursal:	4

Cooperativa de Ahorro, Crédito y Servicios Múltiples ASPIRE (COOP-ASPIRE)

Ciudad Sede:	Santo Domingo
Dirección:	Av. 27 de Febrero Esquina Federico Geraldino, Edificio Coopaspire No. 263.
Teléfono:	(809) 688-5101
Página Web:	www.coopaspire.com
Correo Electrónico:	gorozco@coopaspire.com.do
Director Ejecutivo/Gte. General:	Geraldo Orozco
No. Sucursal:	29

Cooperativa de Ahorros, Créditos y Servicios Múltiples CDD, INC. (COOP-CDD)

Ciudad Sede:	Santo Domingo
Dirección:	Ave. Isabel Aguiar, Esquina Las Palmas, Centro Comercial Isabel Aguiar, Edificio B-2; local B-3, 3er nivel, sector de Herrera, Santo Domingo
Teléfono:	(809) 561-9544; 560-3191
Página Web:	www.cdd.org.do
Correo Electrónico:	gcaraballo@cdd.org.do lmora@cdd.org.do
Director Ejecutivo/Gte. General:	Gladys Caraballo
No. Sucursal:	4

Cooperativa de Ahorro y Crédito del Fondo Ecuménico de Préstamos de la República Dominicana (COOP-ECLOF)

Ciudad Sede:	Distrito Nacional
Dirección:	Calle Alberto Peguero # 103 Miraflores, Distrito Nacional
Teléfono:	(809) 333-5273
Página Web:	www.coopeclof.com
Correo Electrónico:	direccion@eclof.org.do
Director Ejecutivo/Gte. General:	William Jiménez
No. Sucursal:	9

Fundación Dominicana de Desarrollo, Inc. (FDD)

Ciudad Sede:	Santo Domingo
Dirección:	Calle Las Mercedes #4, Casa de las Gárgolas, Zona Colonial, Santo Domingo
Teléfono:	(809) 338-8101
Página Web:	www.fdd.org.do
Correo Electrónico:	mfrontera@fdd.org.do
Director Ejecutivo/Gte. General:	Mariano Frontera
No. Sucursal:	13

Banco de Ahorro y Crédito Fihogar S.A. (FIHOGAR)

Ciudad Sede:	Santo Domingo
Dirección:	Ave. San Martín 252, Edificio Santanita, Ensanche La Fe, Santo Domingo, D.N.
Teléfono:	(809) 566-2187
Página Web:	www.fihogar.com
Correo Electrónico:	lbaez@fihogar.com
Director Ejecutivo/Gte. General:	Alan Muñoz
No. Sucursal:	8

Fondo Cooperativo para el Desarrollo Agroempresarial (FONDAGRO)

Ciudad Sede:	Santo Domingo
Dirección:	Calle Euclides Morillo, No. 51, Arroyo Hondo, Santo Domingo
Teléfono:	(809) 683-0972; 563-6178
Página Web:	www.fondagro.org.do
Correo Electrónico:	o.paulino@fondagro.org.do
Director Ejecutivo/Gte. General:	Odalis Paulino
No. Sucursal:	3

Fondo para el Desarrollo, Inc (FONDESA)

Ciudad Sede:	Santiago
Dirección:	C/ Restauración #156
Teléfono:	(809) 734-9000
Página Web:	www.fondesa.org
Director Ejecutivo/Gte. General:	Yudelka Flores
No. Sucursal:	1

FondoMicro (FONDOMICRO)

Ciudad Sede:	Santo Domingo
Dirección:	Ave. Bolívar No. 235, Ens. La Julia
Teléfono:	(809) 534-8038
Página Web:	www.fondomicro.org
Correo Electrónico:	contacto@fondomicro.org
Director Ejecutivo/Gte. General:	Marina Ortiz
No. Sucursal:	1

Instituto Dominicano de Desarrollo Integral (IDDI)

Ciudad Sede:	Santo Domingo
Dirección:	Calle Luis F. Thomen # 654, Santo Domingo
Teléfono:	(809) 534-1077
Página Web:	www.iddi.org
Correo Electrónico:	jl.gutierrez@iddi.org
Director Ejecutivo/Gte. General:	David Luther
No. Sucursal:	4

Motor Crédito, S.A. Banco de Ahorro y Crédito (MOTOR CRÉDITO)

Ciudad Sede:	Distrito Nacional
Dirección:	Ave. Lincoln 1056, Edificio Ambar
Teléfono:	(809) 540-3900
Página Web:	www.motorcredito.com.do
Correo Electrónico:	b.pichardo@motorcredito.com.do r.rodriguez@motorcredito.com.do
Director Ejecutivo/Gte. General:	Rosalía Rodríguez
No. Sucursal:	1

Mujeres en Desarrollo Dominicana, Inc. (MUDE)

Ciudad Sede:	Santo Domingo
Dirección:	Calle Juan Tomás Mejía y Cotes No. 2, Esq. Paseo Las Palmas, Arroyo Hondo, Santo Domingo
Teléfono:	(809) 563-8111
Página Web:	www.mude.org.do
Correo Electrónico:	mudedom@mude.org.do
Director Ejecutivo/Gte. General:	Petruska Luna
No. Sucursal:	13

Corporación de Crédito Nordestana de Préstamos, S.A. (NORPRESA)

Ciudad Sede:	Duarte
Dirección:	Calle San Francisco Esq. Mella, No. 49, Centro Ciudad, SFM
Teléfono:	(809) 588-2047
Página Web:	www.nordestana.com
Correo Electrónico:	laura.rodriguez@nordestana.com
Director Ejecutivo/Gte. General:	Laura Rodríguez
No. Sucursal:	23

Soluciones Scotiabank (SOLUCIONES SCOTIABANK)

Ciudad Sede:	Santo Domingo
Dirección:	Ave. John F. Kennedy, Frente a Teleantillas
Teléfono:	(809) 987-2044
Página Web:	www.solucionesscotiabank.com.do
Correo Electrónico:	Luis.heyaime@scotiabank.com.do
Director Ejecutivo/Gte. General:	Luis Heyaime
No. Sucursal:	1

Fundación Sur Futuro, Inc. (SURFUTURO)

Ciudad Sede:	Santo Domingo
Dirección:	27 de febrero esquina Abraham Lincoln, Unicentro Plaza, tercer nivel. Santo Domingo
Teléfono:	(809) 472-0611
Página Web:	www.surfuturo.org
Correo Electrónico:	kmejia@surfuturo.org; info@surfuturo.org
Director Ejecutivo/Gte. General:	Katia Mejía
No. Sucursal:	2

Asociación Tú, Mujer, Inc. (TÚ, MUJER)

Ciudad Sede:	Santo Domingo
Dirección:	Calle Huáscar Tejeda No. 56 (altos), Santo Domingo.
Teléfono:	(809) 535-3233; 543-4618
Página Web:	www.tumujer.org
Correo Electrónico:	tumujer@tumujer.org
Director Ejecutivo/Gte. General:	Cristina Sánchez
No. Sucursal:	1

VisiónFund República Dominicana (VISIONFUND RD)

Ciudad Sede:	Santo Domingo
Dirección:	Lea de Castro 205, Gazcue, Distrito Nacional, Santo Domingo.
Teléfono:	(809) 221-0402
Página Web:	www.visionfundrd.org
Correo Electrónico:	maria_uruena@wvi.org milena_urena@wvi.org
Director Ejecutivo/Gte. General:	Milena Ureña
No. Sucursal:	9

RED DOMINICANA DE MICROFINANZAS
DATOS GENERALES INSTITUCIONALES
Al 30 de Junio 2019

CONCEPTO	ALNAP	ASOCIACIÓN ESPERANZA	BANCO ADEMI	BANCO ADOPEM	BANCO BHD LEÓN	BANFONDESA	COOP-ASPIRE	COOP-CDD
INFORMACIÓN DE PERSONAL								
Total de Empleados	939	90	1,457	1,441	85	965	500	48
Mujeres	546	64	730	608	43	549	220	21
Hombres	393	26	727	833	42	416	280	27
Número de Oficiales de Crédito	70	30	528	701	65	417	231	19
Mujeres	9	17	131	45	31	27	51	1
Hombres	61	13	397	656	34	390	180	18
Oficiales Crédito al Total de Empleados	7.5%	33.3%	36.2%	48.7%	76.5%	43.2%	46.2%	39.6%
INDICADORES DE GÉNERO								
Clientes Mujeres/Clientes Totales	45.8%	77.7%	47.3%	66.3%	46.7%	44.7%	63.4%	64.3%
Cartera Mujeres/Cartera Total	38.2%	66.0%	47.3%	67.1%	33.0%	40.0%	55.4%	67.0%
PARTICIPACIÓN RURAL								
Cartera Rural/Cartera Total	41.0%	58.4%	20.0%	41.0%		82.6%	40.9%	8.0%
Clientes Rurales/Clientes Totales	37.4%	64.2%	20.0%	41.0%		82.6%	40.7%	8.0%

Continuación

RED DOMINICANA DE MICROFINANZAS
DATOS GENERALES INSTITUCIONALES
Al 30 de Junio 2019

CONCEPTO	COOP-ECLOF	FDD	FIHOGAR	FONDAGRO	MOTOR CRÉDITO	NORPRESA	SURFUTURO	VISIONFUND RD
INFORMACIÓN DE PERSONAL								
Total de Empleados	159	214	182	14	152	341	13	109
Mujeres	69	75	112	9	81	151	3	46
Hombres	90	139	70	5	71	190	10	63
Número de Oficiales de Crédito	73	95	29	3	27	108	8	50
Mujeres	18	7	22	2	12	1		9
Hombres	55	88	7	1	15	107	8	41
Oficiales Crédito al Total de Empleados	45.9%	44.4%	15.9%	21.4%	17.8%	31.7%	61.5%	45.9%
INDICADORES DE GÉNERO								
Clientes Mujeres/Clientes Totales	73.9%	58.3%	33.9%	15.8%	38.7%	56.0%	40.9%	59.9%
Cartera Mujeres/Cartera Total	54.1%	58.3%	31.8%	17.0%	38.7%	52.0%	41.0%	58.4%
PARTICIPACIÓN RURAL								
Cartera Rural/Cartera Total	20.0%	48.0%	29.3%	68.0%		39.0%	45.0%	50.7%
Clientes Rurales/Clientes Totales	19.6%	48.0%	30.7%	64.7%		40.3%	45.3%	50.7%

RED DOMINICANA DE MICROFINANZAS
DATOS GENERALES INSTITUCIONALES
Al 30 de Junio 2019

CONCEPTO	ALNAP	ASOCIACIÓN ESPERANZA	BANCO ADEMI	BANCO ADOPEM	BANCO BHD LEÓN	BANFONDESA	COOP-ASPIRE	COOP-CDD
INDICADORES DE ESCALA								
Préstamo Promedio (USD)	5,506.7	299.2	1,524.9	627.4	3,486.1	938.7	896.4	587.0
Número de Clientes/Oficial de Crédito	154	322	320	304	122	222	205	195
Cartera por Oficial de Crédito	849,677	96,350	488,057	190,693	427,018	208,164	183,368.9	114,718
INDICADORES DE DESEMPEÑO FINANCIERO								
Cartera de préstamos / Total de activos	8.9%	58.5%	73.7%	77.9%		79.3%	84.8%	73.2%
Costo por Cliente		72.7	191.6	46.7	20.5	105.0	114.2	116.2
Cartera en riesgo mayor a 30 días	5.9%	8.6%	4.0%	3.5%	7.0%	3.5%	3.9%	7.8%
Patrimonio/Activo total	11.5%	82.8%	18.1%	31.2%		17.4%	24.7%	30.7%
Ratio de gastos operativos		24.0%	12.6%	14.9%	100.0%	11.1%	12.7%	20.3%
INDICADORES DE DESEMPEÑO SOCIAL								
Crédito promedio nacional	71.0%	3.9%	19.7%	8.1%	45.0%	12.1%	11.6%	7.6%
Ratio de retención de clientes		79.1%	82.8%	113.0%	77.0%	87.1%	85.9%	83.5%
Índice de eficiencia social		17.5	24.1	7.0	0.1	11.6	14.5	23.6

Continuación

RED DOMINICANA DE MICROFINANZAS
DATOS GENERALES INSTITUCIONALES
Al 30 de Junio 2019

CONCEPTO	COOP-ECLOF	FDD	FIHOGAR	FONDAGRO	MOTOR CRÉDITO	NORPRESA	SURFUTURO	VISIONFUND RD
INDICADORES DE ESCALA								
Préstamo Promedio (USD)	505.5	383.8	4,956.1	3,965.7	8,166.3	655.7	477.3	392.7
Número de Clientes/Oficial de Crédito	257	205	203	259	503	209	185	225
Cartera por Oficial de Crédito	129,713	78,819	1,003,876	1,028,449	4,105,534	137,283	88,477	88,308
INDICADORES DE DESEMPEÑO FINANCIERO								
Cartera de préstamos / Total de activos	59.3%	96.3%	70.4%	41.9%	80.4%	83.4%	87.4%	93.0%
Costo por Cliente	91.7	76.5	455.9	129.0	269.8	87.0	126.3	109.5
Cartera en riesgo mayor a 30 días	5.3%	4.1%	16.3%	51.8%	9.4%	15.8%	33.0%	8.3%
Patrimonio/Activo total	66.1%	55.2%	11.4%	1.8%	25.2%	20.5%	69.1%	60.6%
Ratio de gastos operativos	18.8%	20.6%	9.2%	3.3%	3.3%	13.3%	26.5%	15.1%
INDICADORES DE DESEMPEÑO SOCIAL								
Crédito promedio nacional	6.5%	5.0%	63.9%	51.2%	105.0%	8.5%	6.2%	5.5%
Ratio de retención de clientes	87.0%	85.1%	86.1%	81.5%		81.9%	93.6%	85.1%
Índice de eficiencia social	17.2	15.8	41.8	4.2	8.9	11.6	33.4	16.6

INSTITUCIONES DE MICROFINANZAS ASOCIADAS A REDOMIF

DATOS DE CARTERA Y CLIENTES

Al 30 de Junio 2019

INSTITUCIONES	SEDE	AGENCIAS	CLIENTES	CARTERA (MILES USD)	
ALNAP	Santo Domingo	52	10,801	59,477.4	7.5%
ASOCIACIÓN ESPERANZA	Santo Domingo	9	9,662	2,890.5	0.4%
BANCO ADEMI	Santo Domingo	75	168,989	257,694.0	32.5%
BANCO ADOPEM	Distrito Nacional	74	213,072	133,675.6	16.9%
BANCO BHD LEÓN	Distrito Nacional	3	7,962	27,756.2	3.5%
BANFONDESA	Santiago	59	92,478	86,804.3	10.9%
COOP-ASPIRE	Santo Domingo	29	47,253	42,358.2	5.3%
COOP-CDD	Santo Domingo	4	3,713	2,179.6	0.3%
COOP-ECLOF	Distrito Nacional	9	18,732	9,469.0	1.2%
FDD	Santo Domingo	13	19,510	7,487.8	0.9%
FIHOGAR	Santo Domingo	8	5,874	29,112.4	3.7%
FONDAGRO	Santo Domingo	3	778	3,085.3	0.4%
MOTOR CRÉDITO	Distrito Nacional	1	13,574	110,849.4	14.0%
NORPRESA	Duarte	23	22,612	14,826.5	1.9%
SURFUTURO	Santo Domingo	2	1,483	707.8	0.1%
VISIONFUND RD	Santo Domingo	9	11,243	4,415.4	0.6%
TOTAL		**373**	**647,736**	**792,789.6**	**100.0%**

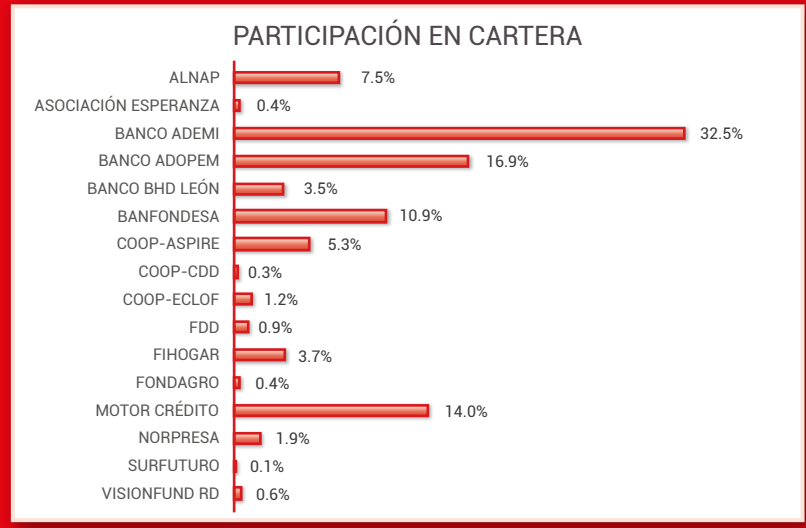

INSTITUCIONES DE MICROFINANZAS ASOCIADAS A REDOMIF

DISTRIBUCIÓN DE CLIENTES POR ACTIVIDAD ECONÓMICA

Al 30 de Junio 2019

INSTITUCIONES	AGROPECUARIA Y FORESTAL	COMERCIO	SERVICIO	PEQ. INDUSTRIA	CONSUMO	VIVIENDA	OTROS	TOTAL
ALNAP	222	3,872	1,096	169	5,311	62	69	**10,801**
ASOCIACIÓN ESPERANZA	512	6,651	2,267	130		87	15	**9,662**
BANCO ADEMI	4,909	46,234	28,489	4,841	80,195	4,321		**168,989**
BANCO ADOPEM	9,669	172,793	14,034	406	2,118	14,052		**213,072**
BANCO BHD LEÓN		4,346	44		3,503	69		**7,962**
BANFONDESA	5,458	11,748	6,605	753	64,856	840	2,218	**92,478**
COOP-ASPIRE		17,749	3,528	19,837		4,837	1,302	**47,253**
COOP-CDD		2,038	630	156	740	41	108	**3,713**
COOP-ECLOF	76	12,914	1,897		413	3,278	154	**18,732**
FDD	1,447	5,295	3,760	285	3,017	5,563	143	**19,510**
FIHOGAR	111	688	842	172	3,581	350	130	**5,874**
FONDAGRO	295	57	7	3	378	38		**778**
MOTOR CRÉDITO	6	150	34	498	12,849	30	7	**13,574**
NORPRESA	1,213	4,981	844	164	12,973	1,076	1,361	**22,612**
SURFUTURO	90	1,110	209	74				**1,483**
VISIONFUND RD	753	8,604	1,457	12		382	35	**11,243**
TOTAL	**24,761**	**299,230**	**65,743**	**27,500**	**189,934**	**35,026**	**5,542**	**647,736**
	3.8%	**46.2%**	**10.1%**	**4.2%**	**29.3%**	**5.4%**	**0.9%**	**100.0%**

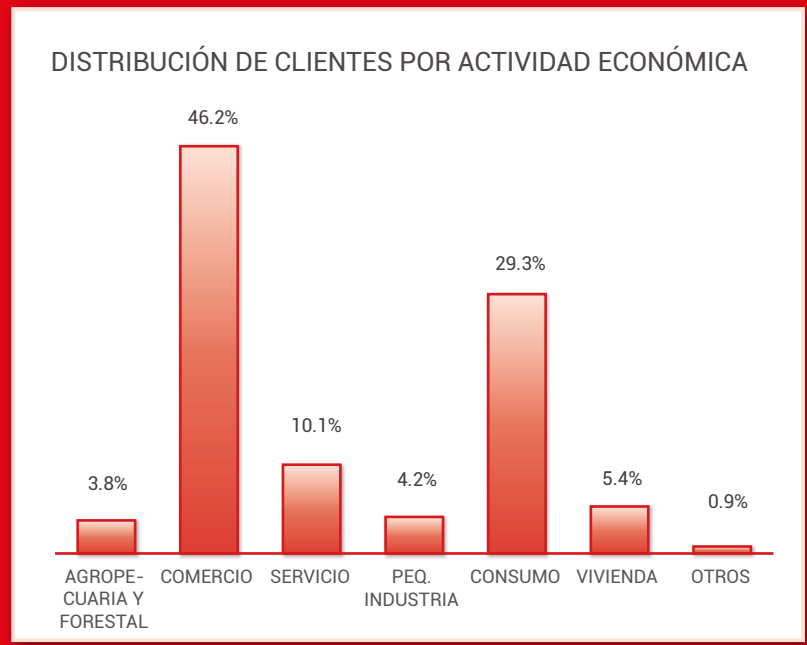

INSTITUCIONES DE MICROFINANZAS ASOCIADAS A REDOMIF

DISTRIBUCIÓN DE CLIENTES POR ACTIVIDAD ECONÓMICA SEGMENTADA POR GÉNERO - HOMBRES

Al 30 de Junio 2019

INSTITUCIONES	AGROPECUARIA Y FORESTAL	COMERCIO	SERVICIO	PEQ. INDUSTRIA	CONSUMO	VIVIENDA	OTROS	TOTAL
ASOCIACIÓN ESPERANZA	266	1,167	620	76		14	13	**2,156**
BANCO ADEMI	2,585	24,347	15,002	2,549	42,231	2,275		**88,989**
BANCO ADOPEM	7,209	54,448	4,737	298	705	4,386		**71,783**
BANCO BHD LEÓN		2,327	37		1,841	40		**4,245**
BANFONDESA	4,847	5,483	3,543	450	34,747	828	1,205	**51,103**
COOP-ASPIRE		6,434	1,411	7,339		1,741	381	**17,306**
COOP-CDD		734	252	89	215	19	16	**1,325**
COOP-ECLOF	49	2,841	569		322	984	123	**4,888**
FDD	1,182	1,303	1,862	125	1,205	2,400	50	**8,127**
FIHOGAR	87	451	577	142	2,313	272	41	**3,883**
FONDAGRO	250	49	4	2	319	31		**655**
NORPRESA	1,021	2,103	701	144	5,092	611	275	**9,947**
SURFUTURO	61	722	63	30				**876**
VISIONFUND RD	621	2,789	921	8		165	4	**4,508**
TOTAL	**18,178**	**105,198**	**30,299**	**11,252**	**88,990**	**13,766**	**2,108**	**269,791**
	6.7%	**39.0%**	**11.2%**	**4.2%**	**33.0%**	**5.1%**	**0.8%**	**100.0%**

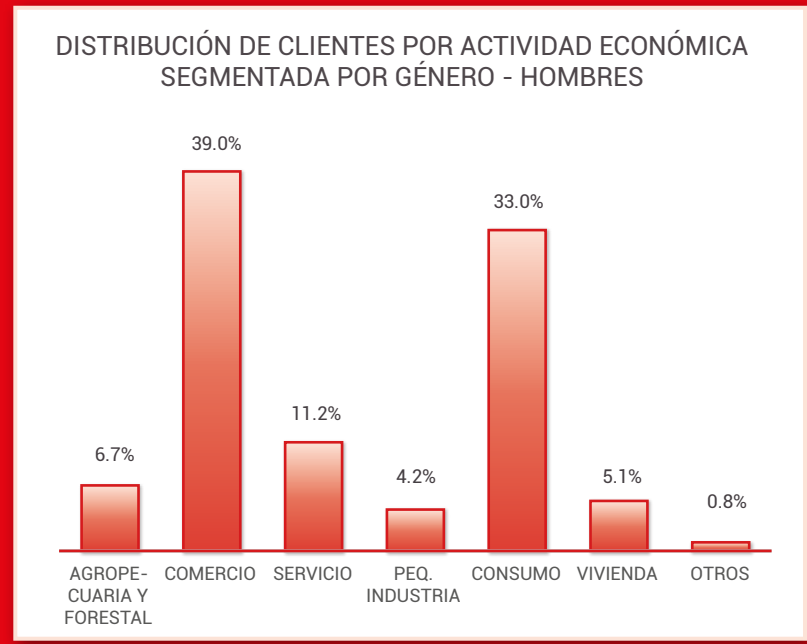

INSTITUCIONES DE MICROFINANZAS ASOCIADAS A REDOMIF

DISTRIBUCIÓN DE CLIENTES POR ACTIVIDAD ECONÓMICA SEGMENTADA POR GÉNERO - MUJERES

Al 30 de Junio 2019

INSTITUCIONES	AGROPECUARIA Y FORESTAL	COMERCIO	SERVICIO	PEQ. INDUSTRIA	CONSUMO	VIVIENDA	OTROS	TOTAL
ASOCIACIÓN ESPERANZA	246	5,484	1,647	54		73	2	**7,506**
BANCO ADEMI	2,324	21,887	13,487	2,292	37,964	2,045		**79,999**
BANCO ADOPEM	2,460	118,345	9,297	108	1,413	9,666		**141,289**
BANCO BHD LEÓN		2,019	7		1,662	29		**3,717**
BANFONDESA	611	6,265	3,062	303	30,109	12	1,013	**41,375**
COOP-ASPIRE		11,315	2,117	12,498		3,096	921	**29,947**
COOP-CDD		1,304	378	67	525	22	92	**2,388**
COOP-ECLOF	27	10,073	1,328		91	2,294	31	**13,844**
FDD	265	3,992	1,898	160	1,812	3,163	93	**11,383**
FIHOGAR	24	237	265	30	1,268	78	89	**1,991**
FONDAGRO	47	10	3	1	57	5		**123**
NORPRESA	192	2,878	143	20	7,881	465	1,086	**12,665**
SURFUTURO	29	388	146	44				**607**
VISIONFUND RD	132	5,815	536	4		217	31	**6,735**
TOTAL	**6,357**	**190,012**	**34,314**	**15,581**	**82,782**	**21,165**	**3,358**	**353,569**
	1.8%	**53.7%**	**9.7%**	**4.4%**	**23.4%**	**6.0%**	**0.9%**	**100.0%**

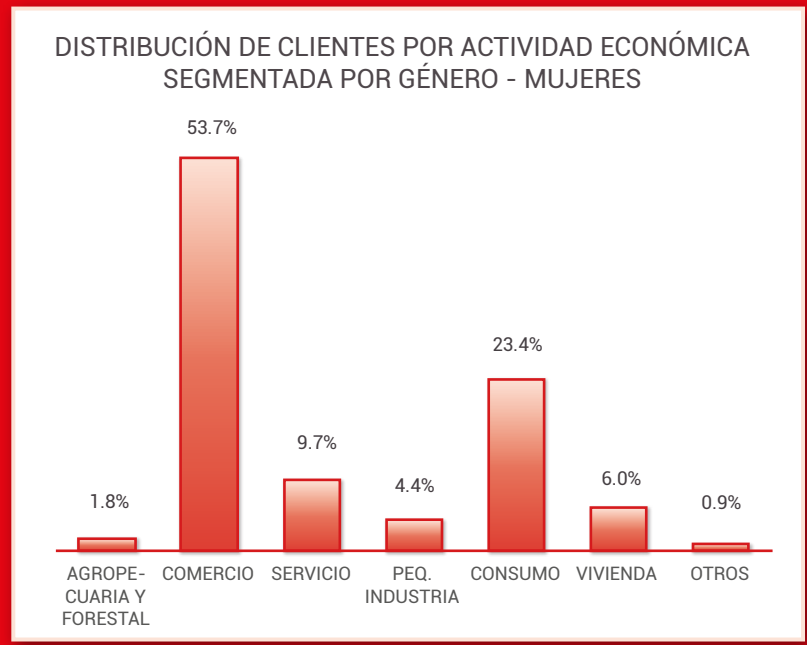

INSTITUCIONES DE MICROFINANZAS ASOCIADAS A REDOMIF

DISTRIBUCIÓN DE CARTERA POR ACTIVIDAD ECONÓMICA

Al 30 de Junio 2019

INSTITUCIONES	AGROPECUARIA Y FORESTAL	COMERCIO	SERVICIO	PEQ. INDUSTRIA	CONSUMO	VIVIENDA	OTROS	TOTAL
ALNAP	869.7	21,465.6	6,315.8	818.1	29,329.5	265.2	413.5	**59,477.4**
ASOCIACIÓN ESPERANZA	129.6	1,447.7	919.6	74.2		74.5	244.8	**2,890.5**
BANCO ADEMI	26,116.9	63,974.7	57,159.8	38,106.5	45,326.9	27,009.2		**257,694.0**
BANCO ADOPEM	6,082.8	95,522.4	11,214.9	357.7	2,565.6	17,932.2		**133,675.6**
BANCO BHD LEÓN		16,310.6	278.3		8,581.7	2,585.6		**27,756.2**
BANFONDESA	10,384.7	14,944.0	8,914.9	1,033.3	45,920.3	1,266.7	4,340.3	**86,804.3**
COOP-ASPIRE		13,276.1	2,154.2	17,055.6		8,417.2	1,455.1	**42,358.2**
COOP-CDD		1,124.4	414.0	98.4	386.5	71.9	84.5	**2,179.6**
COOP-ECLOF	30.6	3,851.2	2,067.5		224.7	3,242.4	52.7	**9,469.0**
FDD	681.0	2,253.8	1,529.9	128.6	667.3	2,177.8	49.4	**7,487.8**
FIHOGAR	555.5	3,853.0	4,639.9	963.1	16,167.8	2,271.5	661.6	**29,112.4**
FONDAGRO	1,885.1	83.2	11.4	17.5	1,036.5	51.6		**3,085.3**
MOTOR CRÉDITO	279.0	3,769.5	1,839.3	6,763.0	96,918.8	1,166.2	113.8	**110,849.4**
NORPRESA	800.5	3,944.0	615.8	82.6	6,563.5	1,935.3	884.7	**14,826.5**
SURFUTURO	141.6	445.9	84.9	35.4				**707.8**
VISIONFUND RD	269.3	3,247.8	523.8	25.6		345.4	3.6	**4,415.4**
TOTAL	**48,226.2**	**249,514.0**	**98,684.1**	**65,559.5**	**253,689.1**	**68,812.6**	**8,304.1**	**792,789.6**
	6.1%	**31.5%**	**12.4%**	**8.3%**	**32.0%**	**8.7%**	**1.0%**	**100.0%**

(Miles de dólares)

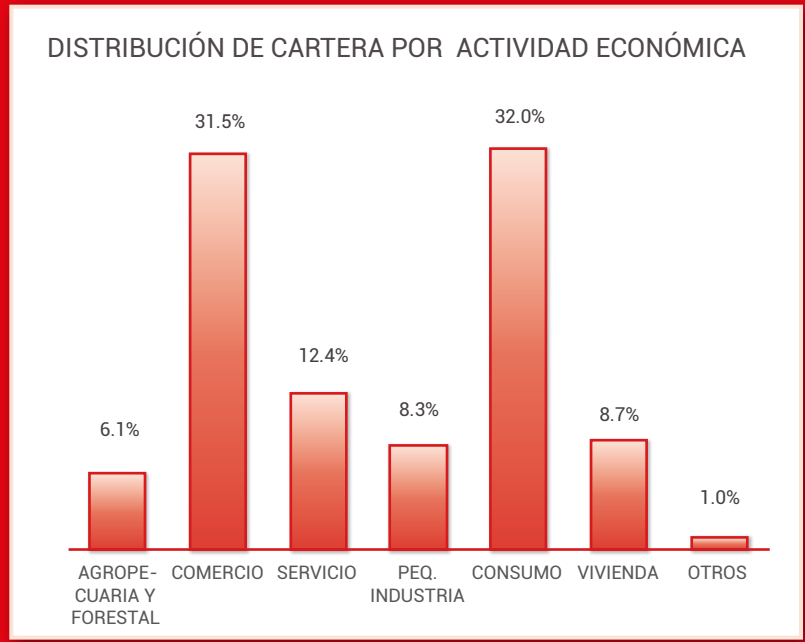

INSTITUCIONES DE MICROFINANZAS ASOCIADAS A REDOMIF

DISTRIBUCIÓN DE CARTERA POR ACTIVIDAD ECONÓMICA SEGMENTADA POR GÉNERO - HOMBRES

Al 30 de Junio 2019

INSTITUCIONES	AGROPECUARIA Y FORESTAL	COMERCIO	SERVICIO	PEQ. INDUSTRIA	CONSUMO	VIVIENDA	OTROS	TOTAL
ASOCIACIÓN ESPERANZA	65.8	264.5	362.8	42.8		13.6	233.8	**983.3**
BANCO ADEMI	13,753.1	33,689.1	30,100.4	20,066.9	23,869.1	14,223.0		**135,701.7**
BANCO ADOPEM	4,385.4	29,744.9	3,502.8	176.5	965.9	5,283.0		**44,058.5**
BANCO BHD LEÓN		11,566.1	233.8		5,349.7	1,500.6		**18,650.1**
BANFONDESA	9,069.1	9,003.4	5,955.1	768.8	23,974.1	1,255.2	2,425.6	**52,451.3**
COOP-ASPIRE		6,178.4	1,161.7	7,970.4		3,028.7	562.1	**18,901.4**
COOP-CDD		326.1	161.5	56.1	139.2	25.9	8.4	**717.1**
COOP-ECLOF	18.3	962.8	827.0		168.5	2,367.0	11.1	**4,354.7**
FDD	521.2	647.4	739.6	51.2	261.2	895.1	14.8	**3,130.6**
FIHOGAR	446.2	2,657.3	3,433.0	837.7	10,301.2	1,787.3	274.2	**19,736.8**
FONDAGRO	1,581.6	68.1	9.6	14.7	843.3	43.5		**2,560.8**
NORPRESA	639.1	1,931.0	490.9	72.3	2,636.9	1,163.5	193.5	**7,127.3**
SURFUTURO	86.3	289.8	25.5	14.2				**415.8**
VISIONFUND RD	210.0	1,176.9	311.6	18.7		137.1	0.2	**1,854.5**
TOTAL	**30,776.2**	**98,505.8**	**47,315.1**	**30,090.3**	**68,509.0**	**31,723.6**	**3,723.7**	**310,643.7**
	9.9%	**31.7%**	**15.2%**	**9.7%**	**22.1%**	**10.2%**	**1.2%**	**100.0%**

(Miles de dólares)

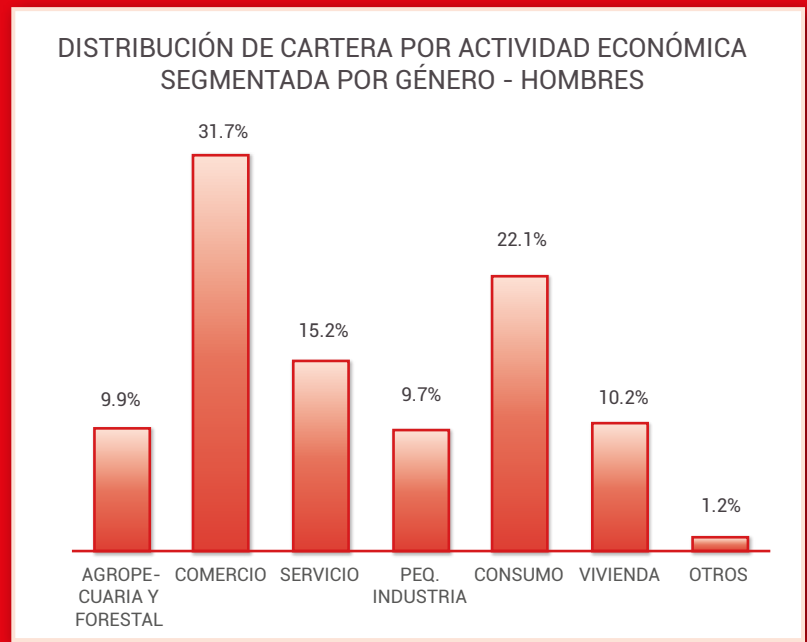

DISTRIBUCIÓN DE CARTERA POR ACTIVIDAD ECONÓMICA SEGMENTADA POR GÉNERO - MUJERES

Al 30 de Junio 2019

INSTITUCIONES	AGROPECUARIA Y FORESTAL	COMERCIO	SERVICIO	PEQ. INDUSTRIA	CONSUMO	VIVIENDA	OTROS	TOTAL
ASOCIACIÓN ESPERANZA	63.8	1,183.2	556.8	31.5		60.9	11.1	**1,907.3**
BANCO ADEMI	12,363.7	30,285.6	27,059.4	18,039.6	21,457.7	12,786.1		**121,992.3**
BANCO ADOPEM	1,697.4	65,777.5	7,712.2	181.2	1,599.7	12,649.2		**89,617.1**
BANCO BHD LEÓN		4,744.6	44.5		3,232.0	1,085.0		**9,106.1**
BANFONDESA	1,315.6	5,940.6	2,959.9	264.4	21,946.2	11.5	1,914.7	**34,353.0**
COOP-ASPIRE		7,097.7	992.5	9,085.1		5,388.4	893.0	**23,456.8**
COOP-CDD		798.3	252.5	42.3	247.4	46.0	76.0	**1,462.5**
COOP-ECLOF	12.2	2,888.4	1,240.5		56.2	875.5	41.6	**5,114.4**
FDD	159.9	1,606.4	790.2	77.3	406.1	1,282.7	34.7	**4,357.2**
FIHOGAR	109.3	1,195.7	1,207.0	125.4	5,866.7	484.2	387.4	**9,375.6**
FONDAGRO	302.7	15.1	1.8	2.7	194.1	8.1		**524.5**
NORPRESA	161.4	2,013.0	124.9	10.3	3,926.6	771.7	691.2	**7,699.2**
SURFUTURO	55.2	156.1	59.5	21.2				**292.0**
VISIONFUND RD	60.8	2,068.0	213.7	7.0		208.0	3.4	**2,560.9**
TOTAL	**16,301.9**	**125,770.4**	**43,215.3**	**27,888.2**	**58,932.7**	**35,657.3**	**4,053.1**	**311,819.0**
	5.2%	**40.3%**	**13.9%**	**8.9%**	**18.9%**	**11.4%**	**1.3%**	**100.0%**

(Miles de dólares)

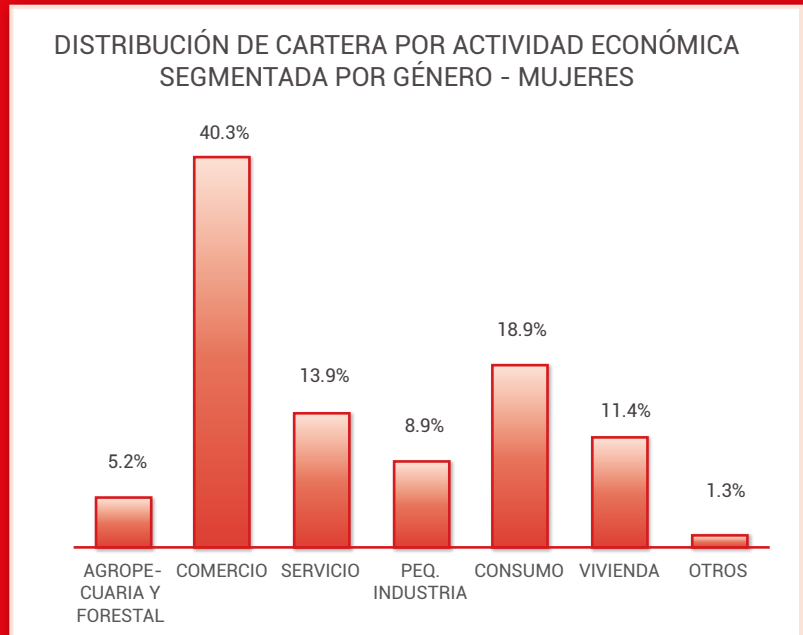

INSTITUCIONES DE MICROFINANZAS ASOCIADAS A REDOMIF
DISTRIBUCIÓN DE CLIENTES POR DEPARTAMENTO
Al 30 de Junio 2019

DEPARTAMENTOS	ALNAP	ASOCIACIÓN ESPERANZA	BANCO ADEMI	BANCO ADOPEM	BANCO BHD LEÓN	BANFONDESA	COOP-ASPIRE	COOP-CDD
Azua			3,649	7,740			1,956	
Bahoruco			2,709	2,854				
Barahona			3,482	5,309				
Dajabón	181		1,981	2,114		3,495		
Distrito Nacional	2,437	9	15,375	26,930	6,889		1,838	
Duarte			2,987	5,805		4,723		
El Seibo	241	504	3,956	3,715		831	649	
Elías Piña				1,810				
Espaillat			1,945	6,256		4,216		
Hato Mayor	373	954	4,018	5,192		1,802	1,352	
Independencia				2,151				
La Altagracia	857		6,462	3,101		3,609		
La Romana	425	669	4,481	3,456	313	1,505	2,308	
La Vega			8,989	9,828	291	6,972	1,044	
María Trinidad Sánchez			5,076	3,192		3,749		
Monseñor Nouel			3,929	3,011		3,031	1,640	
Monte Cristi	149			1,109		3,678		
Monte Plata	367		2,824	8,612				
Pedernales				1,297				
Peravia			4,948	7,598		1,755		
Puerto Plata	211	1,012	3,167	1,380		7,517	565	
Salcedo			1,837	2,849		1,531		
Samaná		1,307	2,433	1,256		5,463		
San Cristobal			16,279	15,184		1,933	6,142	
San José de Ocoa	20		2,553	2,988				
San Juan			7,345	6,310		846	1,077	
San Pedro de Macorís	418	1,758	6,480	5,875	95	1,299	6,118	
Sánchez Ramírez			3,055	1,633		5,956		433
Santiago	475		16,293	9,451	374	21,652	1,196	
Santiago Rodríguez	125		1,752	1,497		876		
Santo Domingo	4,004	3,449	28,008	51,294		3,237	21,368	3,280
Valverde	518		2,976	2,275		2,802		
Total	**10,801**	**9,662**	**168,989**	**213,072**	**7,962**	**92,478**	**47,253**	**3,713**

Continuación

INSTITUCIONES DE MICROFINANZAS ASOCIADAS A REDOMIF

DISTRIBUCIÓN DE CLIENTES POR DEPARTAMENTO

Al 30 de Junio 2019

DEPARTAMENTOS	COOP-ECLOF	FDD	FIHOGAR	FONDAGRO	MOTOR CRÉDITO	NORPRESA	SURFUTURO	VISIONFUND RD	TOTAL	
Azua					37		1,013	1,738	**16,133**	**2.5%**
Bahoruco					25		470	1,782	**7,840**	**1.2%**
Barahona			163		54			1,422	**10,430**	**1.6%**
Dajabón					12	1			**7,784**	**1.2%**
Distrito Nacional	3,037	1,109	2,887		5,483	122		1,357	**67,473**	**10.4%**
Duarte		1,971	240		46	4,695			**20,467**	**3.2%**
El Seibo					31			966	**10,893**	**1.7%**
Elías Piña					11				**1,821**	**0.3%**
Espaillat					63	1,699			**14,179**	**2.2%**
Hato Mayor					42				**13,733**	**2.1%**
Independencia					7			493	**2,651**	**0.4%**
La Altagracia			297		367				**14,693**	**2.3%**
La Romana					151				**13,308**	**2.1%**
La Vega		2,734	76		134	1,407			**31,475**	**4.9%**
María Trinidad Sánchez		791			65	3,475			**16,348**	**2.5%**
Monseñor Nouel		2,597			81	1,862			**16,151**	**2.5%**
Monte Cristi					20	32			**4,988**	**0.8%**
Monte Plata					80			176	**12,059**	**1.9%**
Pedernales					8				**1,305**	**0.2%**
Peravia			64		63				**14,428**	**2.2%**
Puerto Plata			306		95	533			**14,786**	**2.3%**
Salcedo					14	2,186			**8,417**	**1.3%**
Samaná					42	2,396			**12,897**	**2.0%**
San Cristobal	2,312	1,693		256	589			1,541	**45,929**	**7.1%**
San José de Ocoa					12				**5,573**	**0.9%**
San Juan					53				**15,631**	**2.4%**
San Pedro de Macorís			308		162				**22,513**	**3.5%**
Sánchez Ramírez		1,253			37	1,653			**14,020**	**2.2%**
Santiago		984	355		640	2,485			**53,905**	**8.3%**
Santiago Rodríguez					8				**4,258**	**0.7%**
Santo Domingo	13,383	6,378	1,178	405	5,107	66		1,768	**142,925**	**22.1%**
Valverde				117	35				**8,723**	**1.3%**
Total	**18,732**	**19,510**	**5,874**	**778**	**13,574**	**22,612**	**1,483**	**11,243**	**647,736**	**100.0%**

República Dominicana

INSTITUCIONES DE MICROFINANZAS ASOCIADAS A REDOMIF
DISTRIBUCIÓN DE CARTERA POR DEPARTAMENTO
Al 30 de Junio 2019

DEPARTAMENTOS	ALNAP	ASOCIACIÓN ESPERANZA	BANCO ADEMI	BANCO ADOPEM	BANCO BHD LEÓN	BANFONDESA	COOP-ASPIRE	COOP-CDD
Azua			4,232.7	4,826.2			1,698.8	
Bahoruco			2,505.7	2,076.0				
Barahona			3,777.2	2,966.2				
Dajabón	861.3		2,114.7	914.2		3,587.2		
Distrito Nacional	15,059.4	96.4	49,636.3	20,849.9	24,917.6		4,212.0	
Duarte			4,712.7	3,617.0		4,104.2		
El Seibo	1,199.9	109.5	3,553.2	2,656.8		804.3	403.6	
Elías Piña				879.3				
Espaillat			1,608.7	3,419.6		3,618.1		
Hato Mayor	2,143.2	223.8	4,810.2	3,347.2		1,576.5	1,484.8	
Independencia				1,340.0				
La Altagracia	5,178.2		10,700.9	2,481.6		4,766.6		
La Romana	2,031.8	338.8	7,161.6	2,686.8	645.7	1,483.5	2,735.6	
La Vega			13,615.9	5,939.0	641.9	6,545.6	897.2	
María Trinidad Sánchez			9,491.4	1,906.5		3,722.2		
Monseñor Nouel			4,673.2	1,795.9		2,632.3	1,121.4	
Monte Cristi	679.9			476.9		3,647.3		
Monte Plata	1,725.8		2,129.4	4,275.8				
Pedernales				785.6				
Peravia			4,724.1	5,088.5		1,951.0		
Puerto Plata	1,075.5	188.1	2,823.9	649.0		5,196.6	556.3	
Salcedo			2,049.8	1,811.9		1,583.1		
Samaná		296.9	1,850.1	493.1		4,223.1		
San Cristobal			21,692.8	11,470.3		2,351.5	5,121.6	
San José de Ocoa	85.8		4,210.1	1,676.3				
San Juan			10,567.7	4,182.3		1,167.0	956.1	
San Pedro de Macorís	2,027.5	530.4	10,630.0	4,101.0	543.3	1,137.4	5,361.8	
Sánchez Ramírez			4,100.3	665.4		4,759.3		255.2
Santiago	2,713.6		22,728.7	5,499.8	1,007.6	19,883.7	1,074.2	
Santiago Rodríguez	534.3		2,013.2	916.0		1,033.2		
Santo Domingo	21,697.5	1,106.7	41,264.0	28,441.2		4,375.4	16,734.8	1,924.5
Valverde	2,463.9		4,315.4	1,440.1		2,655.3		
Total	**59,477.4**	**2,890.5**	**257,694.0**	**133,675.6**	**27,756.2**	**86,804.3**	**42,358.2**	**2,179.6**

(Miles de dólares)

Continuación

INSTITUCIONES DE MICROFINANZAS ASOCIADAS A REDOMIF

DISTRIBUCIÓN DE CARTERA POR DEPARTAMENTO

Al 30 de Junio 2019

DEPARTAMENTOS	COOP-ECLOF	FDD	FIHOGAR	FONDAGRO	MOTOR CRÉDITO	NORPRESA	SURFUTURO	VISIONFUND RD	TOTAL	
Azua					386.5		481.4	755.6	**12,381.2**	**1.6%**
Bahoruco					213.7		226.4	686.1	**5,707.9**	**0.7%**
Barahona			619.4		470.4			655.9	**8,489.1**	**1.1%**
Dajabón					198.5	0.3			**7,676.3**	**1.0%**
Distrito Nacional	2,246.0	349.5	14,817.6		48,000.6	108.4		479.1	**180,772.7**	**22.8%**
Duarte		758.5	1,117.6		562.1	2,354.7			**17,226.9**	**2.2%**
El Seibo					350.2			393.7	**9,471.1**	**1.2%**
Elías Piña					137.0				**1,016.3**	**0.1%**
Espaillat					560.3	776.9			**9,983.5**	**1.3%**
Hato Mayor					323.1				**13,908.8**	**1.8%**
Independencia					94.1			276.2	**1,710.3**	**0.2%**
La Altagracia			1,627.6		5,216.1				**29,971.0**	**3.8%**
La Romana					1,306.3				**18,390.1**	**2.3%**
La Vega		1,258.5	453.0		1,737.9	857.6			**31,946.6**	**4.0%**
María Trinidad Sánchez		373.1			461.1	3,036.7			**18,990.9**	**2.4%**
Monseñor Nouel		1,223.3			1,198.6	1,533.6			**14,178.5**	**1.8%**
Monte Cristi					246.1	9.9			**5,060.1**	**0.6%**
Monte Plata					567.5			41.4	**8,740.0**	**1.1%**
Pedernales					71.0				**856.6**	**0.1%**
Peravia			167.5		803.1				**12,734.2**	**1.6%**
Puerto Plata			1,276.0		809.6	665.5			**13,240.5**	**1.7%**
Salcedo					170.5	915.6			**6,530.9**	**0.8%**
Samaná					332.9	1,261.6			**8,457.7**	**1.1%**
San Cristobal	882.5	655.1		371.7	4,112.1			574.3	**47,232.0**	**6.0%**
San José de Ocoa					91.7				**6,063.9**	**0.8%**
San Juan					364.2				**17,237.4**	**2.2%**
San Pedro de Macorís			1,596.4		1,324.7				**27,252.4**	**3.4%**
Sánchez Ramírez		385.9			1,041.8	1,236.0			**12,443.8**	**1.6%**
Santiago		365.3	1,793.1		4,962.9	2,044.7			**62,073.6**	**7.8%**
Santiago Rodríguez					152.1				**4,648.8**	**0.6%**
Santo Domingo	6,340.6	2,118.6	5,644.2	2,421.7	34,175.4	25.0		553.1	**166,822.6**	**21.0%**
Valverde				292.0	407.5				**11,574.2**	**1.5%**
Total	**9,469.0**	**7,487.8**	**29,112.4**	**3,085.3**	**110,849.4**	**14,826.5**	**707.8**	**4,415.4**	**792,789.6**	**100.0%**

(Miles de dólares)

INSTITUCIONES DE MICROFINANZAS ASOCIADAS A REDOMIF

DISTRIBUCIÓN DE CLIENTES POR PLAZOS

Al 30 de Junio 2019

INSTITUCIONES	HASTA 6 MESES	7 – 12 MESES	13 – 18 MESES	19 – 24 MESES	MÁS de 24 MESES	TOTAL
ALNAP	78	928	1,730	2,265	5,800	**10,801**
ASOCIACIÓN ESPERANZA	2,169	6,964	395	56	78	**9,662**
BANCO ADEMI	6,245	83,348	42,076	19,829	17,491	**168,989**
BANCO ADOPEM	199,540	3,400	3,515	3,736	2,881	**213,072**
BANCO BHD LEÓN	180	1,717	1,625	1,491	2,949	**7,962**
BANFONDESA	2,521	31,537	29,404	16,563	12,453	**92,478**
COOP-ASPIRE	1,224	22,720	12,825	6,377	4,107	**47,253**
COOP-CDD	46	2,179	1,077	283	128	**3,713**
COOP-ECLOF	37	5,130	9,816	2,555	1,194	**18,732**
FDD	237	11,425	6,288	1,314	246	**19,510**
FIHOGAR	40	225	221	698	4,690	**5,874**
FONDAGRO	33	120	109	146	370	**778**
MOTOR CRÉDITO	5	97	108	624	12,740	**13,574**
NORPRESA	308	9,758	8,252	3,647	647	**22,612**
SURFUTURO		742	444	222	75	**1,483**
VISIONFUND RD	80	6,880	3,281	827	175	**11,243**
TOTAL	**212,743**	**187,170**	**121,166**	**60,633**	**66,024**	**647,736**
	32.8%	**28.9%**	**18.7%**	**9.4%**	**10.2%**	**100.0%**

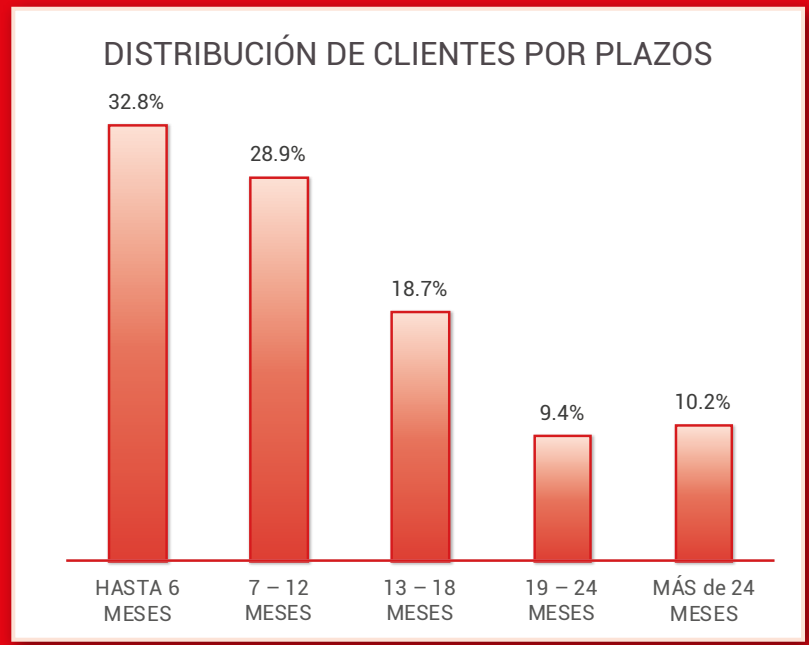

INSTITUCIONES DE MICROFINANZAS ASOCIADAS A REDOMIF

DISTRIBUCIÓN DE CARTERA POR PLAZOS

Al 30 de Junio 2019

INSTITUCIONES	HASTA 6 MESES	7 – 12 MESES	13 – 18 MESES	19 – 24 MESES	MÁS de 24 MESES	TOTAL
ALNAP	153.0	1,061.4	1,740.9	4,968.5	51,553.6	**59,477.4**
ASOCIACIÓN ESPERANZA	404.3	1,426.4	219.8	74.2	765.8	**2,890.5**
BANCO ADEMI	3,022.6	40,599.7	30,098.9	36,078.0	147,894.8	**257,694.0**
BANCO ADOPEM	130,730.1	633.4	629.6	687.2	995.2	**133,675.6**
BANCO BHD LEÓN	40.5	704.7	1,364.8	3,114.9	22,531.3	**27,756.2**
BANFONDESA	1,679.3	10,999.1	16,155.0	17,295.5	40,675.3	**86,804.3**
COOP-ASPIRE	198.2	5,914.8	8,081.8	8,746.8	19,416.6	**42,358.2**
COOP-CDD	5.6	579.5	730.3	459.3	404.9	**2,179.6**
COOP-ECLOF	5.6	1,177.1	3,683.8	2,227.4	2,375.1	**9,469.0**
FDD	25.3	2,590.1	2,981.1	1,382.3	509.1	**7,487.8**
FIHOGAR	267.3	749.7	361.2	1,224.6	26,509.6	**29,112.4**
FONDAGRO	85.7	503.4	147.1	298.3	2,050.9	**3,085.3**
MOTOR CRÉDITO	114.3	182.3	67.5	936.5	109,548.9	**110,849.4**
NORPRESA	68.8	2,832.2	4,184.7	3,471.2	4,269.6	**14,826.5**
SURFUTURO		353.9	212.3	106.2	35.4	**707.8**
VISIONFUND RD	18.2	1,358.3	1,558.4	982.9	497.6	**4,415.4**
TOTAL	**136,818.7**	**71,666.0**	**72,217.3**	**82,053.8**	**430,033.8**	**792,789.6**
	17.3%	**9.0%**	**9.1%**	**10.4%**	**54.2%**	**100.0%**

(Miles de dólares)

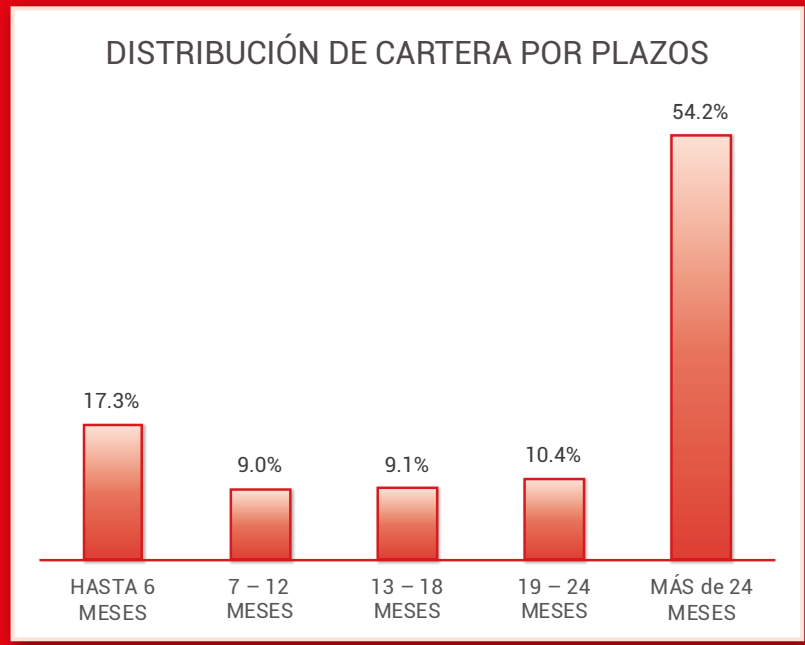

República Dominicana

INSTITUCIONES DE MICROFINANZAS ASOCIADAS A REDOMIF
DISTRIBUCIÓN DE CLIENTES POR METODOLOGÍA CREDITICIA
Al 30 de Junio 2019

INSTITUCIONES	INDIVIDUAL	GRUPO SOLIDARIO	BANCO COMUNAL	TOTAL
ALNAP	10,801			**10,801**
ASOCIACIÓN ESPERANZA	1,082	4,709	3,871	**9,662**
BANCO ADEMI	168,989			**168,989**
BANCO ADOPEM	183,093	29,979		**213,072**
BANCO BHD LEÓN	7,962			**7,962**
BANFONDESA	92,478			**92,478**
COOP-ASPIRE	45,268	1,985		**47,253**
COOP-CDD	3,713			**3,713**
COOP-ECLOF	12,052	6,680		**18,732**
FDD	19,510			**19,510**
FIHOGAR	5,874			**5,874**
FONDAGRO	778			**778**
MOTOR CRÉDITO	13,574			**13,574**
NORPRESA	22,612			**22,612**
SURFUTURO	1,483			**1,483**
VISIONFUND RD	8,758	2,485		**11,243**
TOTAL	**598,027**	**45,838**	**3,871**	**647,736**
	92.3%	**7.1%**	**0.6%**	**100.0%**

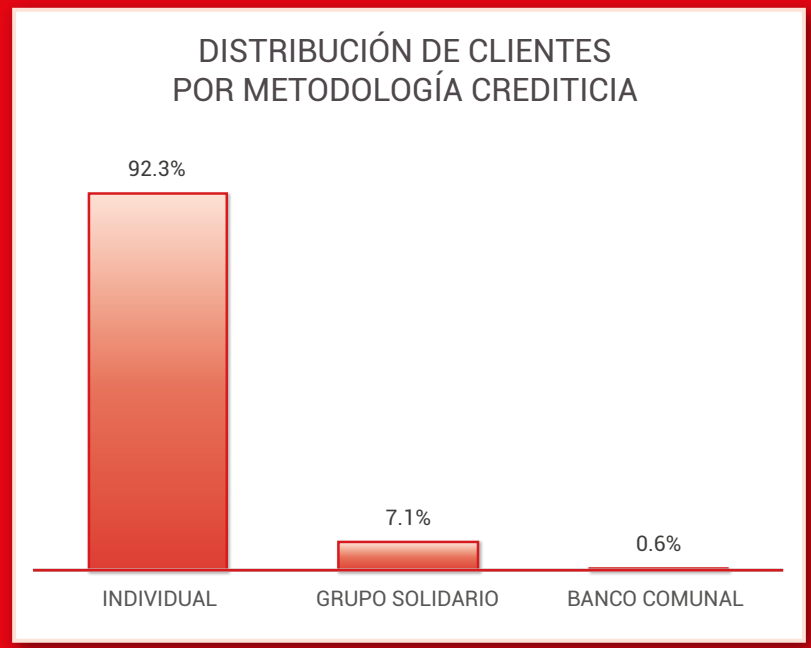

INSTITUCIONES DE MICROFINANZAS ASOCIADAS A REDOMIF

DISTRIBUCIÓN DE CARTERA POR METODOLOGÍA CREDITICIA

Al 30 de Junio 2019

INSTITUCIONES	INDIVIDUAL	GRUPO SOLIDARIO	BANCO COMUNAL	TOTAL
ALNAP	59,477.4			**59,477.4**
ASOCIACIÓN ESPERANZA	637.3	925.6	1,327.6	**2,890.5**
BANCO ADEMI	257,694.0			**257,694.0**
BANCO ADOPEM	128,426.9	5,248.7		**133,675.6**
BANCO BHD LEÓN	27,756.2			**27,756.2**
BANFONDESA	86,804.3			**86,804.3**
COOP-ASPIRE	42,057.1	301.1		**42,358.2**
COOP-CDD	2,179.6			**2,179.6**
COOP-ECLOF	8,036.1	1,433.0		**9,469.0**
FDD	7,487.8			**7,487.8**
FIHOGAR	29,112.4			**29,112.4**
FONDAGRO	3,085.3			**3,085.3**
MOTOR CRÉDITO	110,849.4			**110,849.4**
NORPRESA	14,826.5			**14,826.5**
SURFUTURO	707.8			**707.8**
VISIONFUND RD	4,013.6	401.8		**4,415.4**
TOTAL	**783,151.8**	**8,310.2**	**1,327.6**	**792,789.6**
	98.8%	**1.0%**	**0.2%**	**100.0%**

(Miles de dólares)

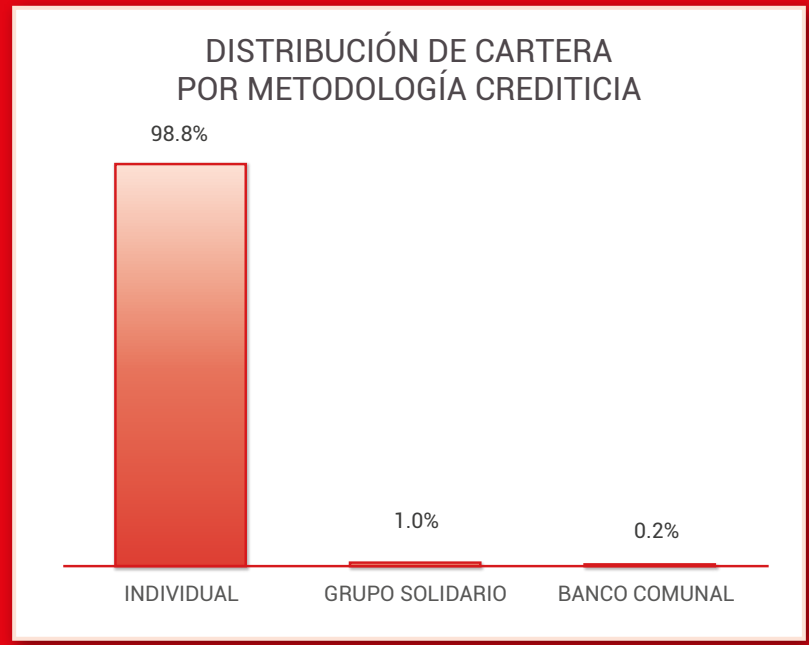

INSTITUCIONES DE MICROFINANZAS ASOCIADAS A REDOMIF

DISTRIBUCIÓN DE AGENCIAS POR DEPARTAMENTO

Al 30 de Junio 2019

DEPARTAMENTOS	ALNAP	ASOCIACIÓN ESPERANZA	BANCO ADEMI	BANCO ADOPEM	BANCO BHD LEÓN	BANFONDESA	COOP-ASPIRE	COOP-CDD	COOP-ECLOF	FDD	FIHOGAR	FONDAGRO	MOTOR CRÉDITO	NORPRESA	SURFUTURO	VISIONFUND RD	Total	
Azua			1	2			1								1	1	6	1.6%
Bahoruco			1	1											1	1	4	1.1%
Barahona			1	2												1	4	1.1%
Dajabón	1		1	1		2											5	1.3%
Distrito Nacional	15	1	8	10	3		2		2	1	2		1			1	46	12.3%
Duarte			2	1		3				2	1			4			13	3.5%
El Seibo	1	1	2	2		1	1									1	9	2.4%
Elías Piña				1													1	0.3%
Espaillat			1	2		3								2			8	2.1%
Hato Mayor	1	1	2	2		2	1										9	2.4%
Independencia				1												1	2	0.5%
La Altagracia	4		3	1		2					1						11	2.9%
La Romana	2	1	2	2		1	2										10	2.7%
La Vega			4	5		4	1			1				1			16	4.3%
María Trinidad Sánchez			2	2		2				1				3			10	2.7%
Monseñor Nouel			1	1		2	1			2				1			8	2.1%
Monte Cristi	1			1		3											5	1.3%
Monte Plata	1		2	2												1	6	1.6%
Pedernales				1													1	0.3%
Peravia			2	2		1											5	1.3%
Puerto Plata	3	1	1	1		5	1				1			1			14	3.8%
Salcedo			2	1		1								3			7	1.9%
Samaná		1	2	1		3								3			10	2.7%
San Cristobal			4	4		1	3		1	1		1				1	16	4.3%
San José de Ocoa	1		1	1													3	0.8%
San Juan			2	2		1	1										6	1.6%
San Pedro de Macorís	2	1	2	2		1	3				1						12	3.2%
Sánchez Ramírez			1	1		3		1		1				2			9	2.4%
Santiago	3		7	4		13	1			1	1			3			33	8.8%
Santiago Rodríguez	1		2	1		1											5	1.3%
Santo Domingo	15	2	14	13		2	11	3	6	3	1	1				1	72	19.3%
Valverde	1		2	1		2						1					7	1.9%
TOTAL	**52**	**9**	**75**	**74**	**3**	**59**	**29**	**4**	**9**	**13**	**8**	**3**	**1**	**23**	**2**	**9**	**373**	**100.0%**

REDES NACIONALES AFILIADAS

Guatemala
(502) 2361-3647
redimif@redimif.org
www.redimif.org

El Salvador
(503) 2298-9989
asomi@asomi.org.sv
www.asomi.org.sv

Honduras
(504) 2232-2311
msalgado@redmicroh.org
www.redmicroh.org

Nicaragua
(505) 2278-8613
direccionejecutiva@asomif.org.ni
www.asomif.org

Costa Rica
operacionesredcom@gmail.com
www.redcom.or.cr

Panamá
(507) 340-0003
directorejecutivo@redpamif.org
www.redpamif.org

República Dominicana
(809) 549-5316
redomif@gmail.com
www.redomif.org.do